

주간 국제유가 및 시장 동향

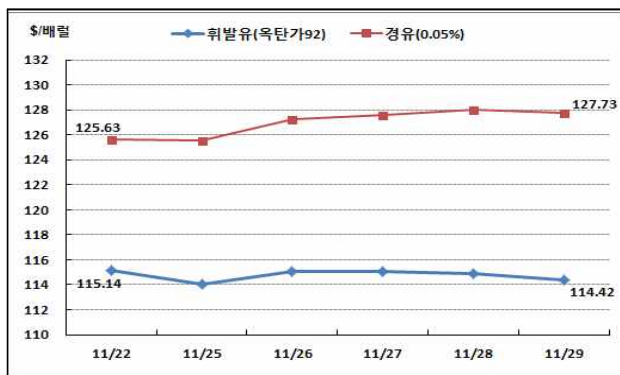
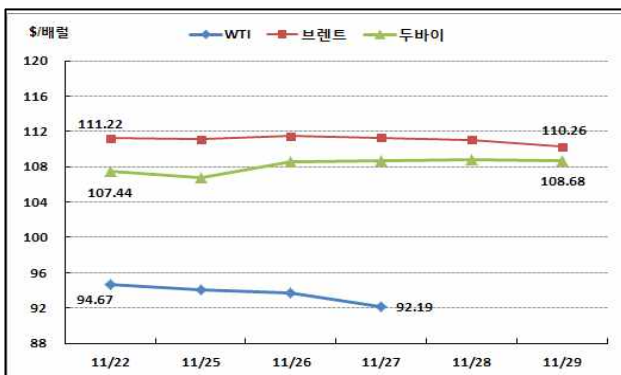
http://www.keei.re.kr 2013. 11. 22 ~ 2013. 11. 29.

Weekly Oil Market Report

1. 현물 유가



주간 현물원유 및 석유제품 가격 추이



자료: 한국석유공사

- ① 11월 넷째 주(11.25~11.29) 국제유가는 이란 핵협상 타결로 인한 지정학적 불안의 완화에도 불구하고 미국의 양적완화 유지 기대감과 리비아 석유공급 차질 지속으로 보합세를 나타냄.

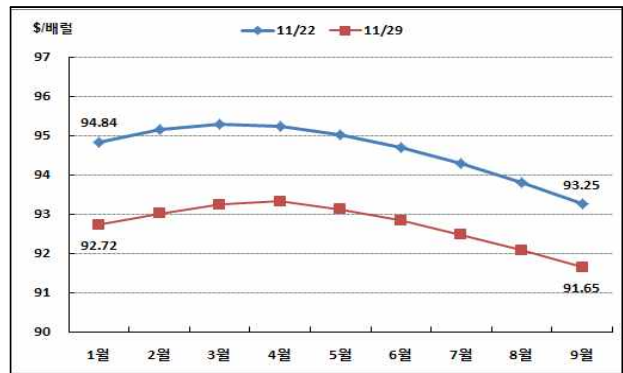
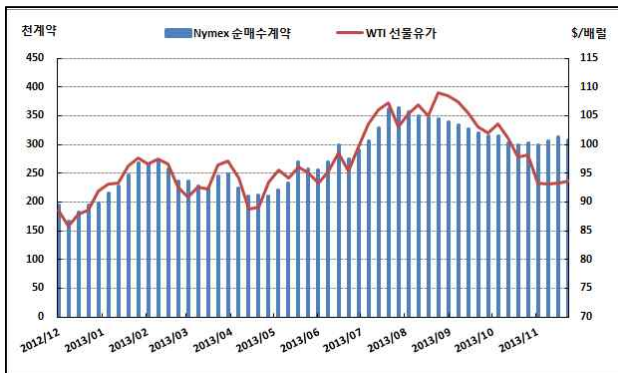
 - 이란과 P5+1 간 핵협상에서 경제제재 완화를 조건으로 이란의 핵프로그램 축소 및 핵사찰 강화에 양측이 합의(11.24)하면서 지정학적 우려가 크게 완화됨.
 - 금번 합의에 따라 이란은 5% 미만의 농축우라늄 생산만이 허용되며, 보유하고 있는 20% 농축우라늄은 향후 6개월 내에 폐기해야하며, 아라크(Arak) 중수로의 건설과 원심분리기의 설치가 불허되고 IAEA의 나탄즈(Natanz)와 포르도(Fordow) 핵시설에 대한 매일사찰을 허용해야함.
 - 반면 P5+1는 석유운반 관련 보험 및 수송 제재를 해제하고 이란의 석유판매 수익을 향후 6개월 동안 42억 달러까지 인정하며 이란의 석유화학, 귀금속, 그리고 자동차 수출을 허용하고 동결된 해외자산 일부(4억 달러)를 풀어주기로 함.
 - 이번 합의는 6개월간 유효한 잠정 합의로서 이란의 이행여부에 따라 후속협상이 진행될 예정임.
 - 미국 경제지표 개선에도 불구하고 연방준비제도(Fed)의 양적완화가 유지될 것이란 기대가 형성됨.
 - 미국의 지난주 실업수당 청구건수는 전주보다 1만 건 감소한 31.6천 건을 나타내었으며, 로이터가 발표한 미국의 11월 소비자신뢰지수는 전월의 73.2보다 상승한 75.1을 기록함.

- JP 모건은 최근 미국의 실업률이 7%대에 정체되어 있는 가운데 “Fed가 양적완화 축소를 위해 설정한 실업률 목표치 6.5%에 도달하는 것은 내년 말에나 가능할 것”으로 전망함.
- 리비아의 석유생산 차질이 장기화될 것이란 전망이 제기됨에 따라 석유수급 우려가 증대됨.
 - 리비아 동부 벵가지(Benghazi)에서 정부군과 반정부 부족 간 소요사태가 지속되는 가운데 최근에는 수도 트리폴리(Tripoli) 주변에서도 무력충돌이 목격됨.
 - 리비아 총리는 반군에 의한 석유수출 차질로 석유노동자들에 대한 임금지급이 어려워 원유생산 차질이 현재로선 자력으로 해결하기 불가능하다고 언급함.
- 지난주 미국 석유재고는 원유와 휘발유가 증가한 반면 중간유분은 감소함.
 - 미국 원유재고는 전주 대비 2.9백만 배럴 증가한 391.4백만 배럴로 10주 연속 증가함.
 - ※ 쿠싱(Cushing)지역의 원유재고는 40.6백만 배럴로 전주 대비 0.7백만 배럴 증가
 - 미국 휘발유재고는 전주 대비 1.7백만 배럴 증가한 210.6백만 배럴을 기록했으며, 중간유분재고는 1.6백만 배럴 감소한 110.9백만 배럴로 5주 연속 감소세를 나타냄.

2. 선물 유가



Nymex-WTI 선물가격 및 비상업순매수 추이



자료: Reuters, CFTC, 한국석유공사

- Ⓢ 11월 26일 기준 Nymex-WTI 선물유가는 전주 대비 \$0.34/배럴(0.4%) 상승한 \$93.68/배럴을 기록함.
- 11월 29일 기준 Nymex-WTI 선물유가 원월물('14.9월)과 현물 WTI의 스프레드는 -\$0.54/배럴로 백워드이션(backwardation)을 나타냄.
- Ⓢ 미 상품선물거래위원회(CFTC)가 발표한 11월 26일 기준 Nymex의 대형 투기자금에 의한 원유(WTI)선물거래 순매수는 전주 대비 5.6백만 배럴 감소한 307.5백만 배럴을 기록함.

미국 석유수급 통계

1) 석유재고(전략비축유 제외)

(단위: 백만 배럴)

구분 \ 일자	11/1	11/8	11/15	11/22	전주대비	
					물량	변동률
원유	385.4	388.1	388.5	391.4	+2.9	+0.7%
휘발유	210.0	209.0	208.9	210.6	+1.7	+0.8%
중간유분(난방유 등)	117.8	117.3	112.5	110.9	-1.6	-1.4%
중유	34.3	34.7	35.7	34.8	-0.9	-2.5%

2) 원유정제투입량

(단위: 백만 b/d)

구분 \ 일자	11/1	11/8	11/15	11/22	전주대비	
					물량	변동률
원유처리량	15.07	15.41	15.45	15.55	+0.10	+0.7%
가동률(%)	86.8	88.7	88.6	89.4	-	+0.8p

3) 석유제품 소비

(단위: 백만 b/d)

구분 \ 일자	11/1	11/8	11/15	11/22	전주대비	
					물량	변동률
휘발유	9.29	9.03	8.92	8.91	-0.01	-0.2%
중간유분(난방유 등)	4.51	3.79	4.33	4.02	-0.31	-7.1%
중유	0.18	0.17	0.18	0.40	+0.23	+129.1%
총석유제품	20.22	20.30	20.44	19.64	-0.80	-3.9%

4) 수입 및 생산

(단위: 백만 b/d)

구분	수입					생산				
	11/8	11/15	11/22	전주대비		11/8	11/15	11/22	전주대비	
				물량	변동률				물량	변동률
원유	7.84	7.86	7.72	-0.15	-1.8%	7.89	7.97	8.02	+0.04	+0.6%
휘발유	0.45	0.45	0.71	+0.26	+57.4%	9.43	9.27	9.40	+0.13	+1.4%
중간유분	0.13	0.10	0.16	+0.06	+62.9%	4.95	4.91	5.02	+0.12	+2.3%
중유	0.14	0.26	0.22	-0.04	-13.7%	0.47	0.47	0.41	-0.06	-13.2%

자료: EIA/DOE