

주간 국제유가 및 시장 동향

http://www.keei.re.kr 2018. 1. 5. ~ 2018. 1. 12.

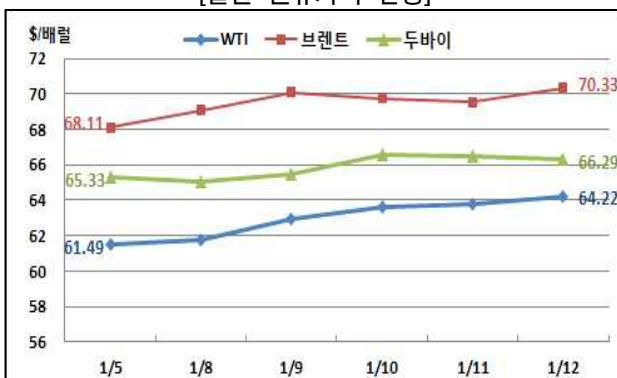
Weekly Oil Market Report

1. 현물 유가

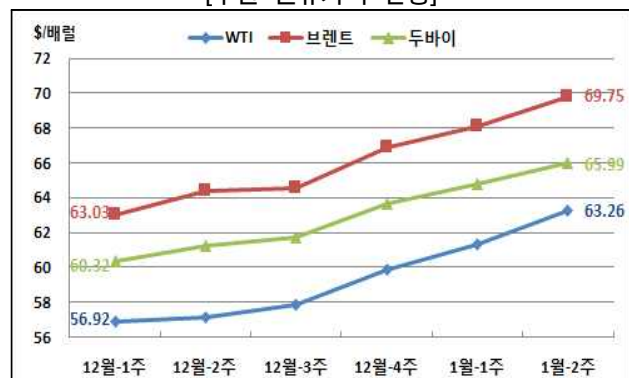


현물 원유가격 추이

[일간 원유가격 변동]



[주간 원유가격 변동]



자료: Reuters, 한국석유공사

1월 둘째 주 국제유가는 미국 원유재고 감소와 중동지역 지정학적 불안 고조로 상승하였고 미국 원유생산 증가 전망은 상승폭을 제한함.

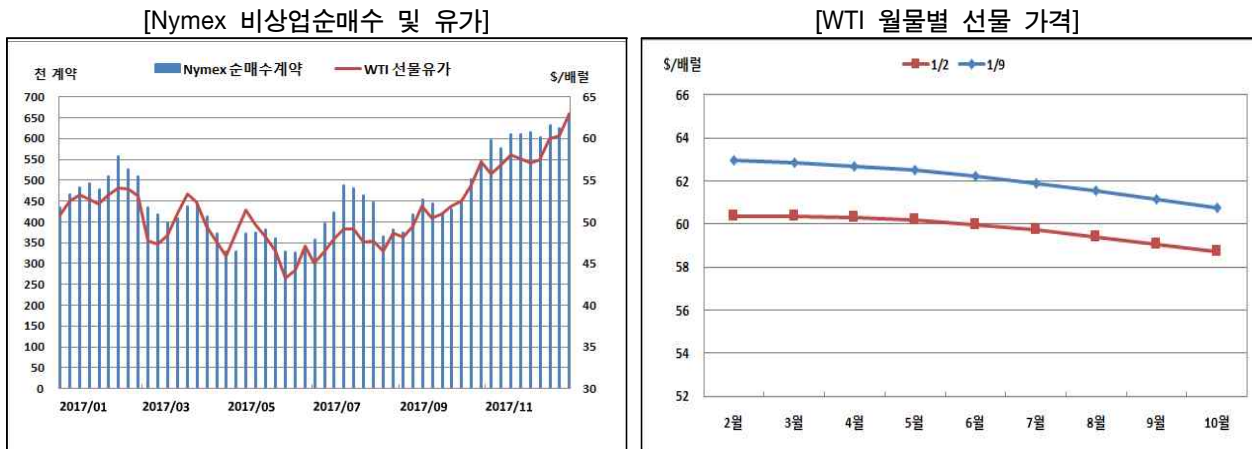
- 이란에서의 반정부 시위 발발이 향후 미국 트럼프 대통령의 핵합의(JCPOA) 인증 거부 가능성에 영향을 미칠 수 있다는 의견이 제기됨(Energy Intelligence, 1.8).
 - 미국 부통령 Mike Pence가 이란 정부의 제재유예를 통해 벌어들이는 자금이 테러확산과 자국민 탄압에 전용될 수 있다는 의견을 개진하는 등 향후 트럼프 대통령의 핵합의 인증거부 가능성이 제기됨.
 - ※ 미국 대통령은 90일 주기로 이란의 핵합의 준수 여부를 인증하게 되어 있으며, 만약 인증거부가 이란 제재부활로 최종 귀결될 경우 이란의 원유수출과 생산은 타격을 입게 됨.
- 이란의 지원을 받는 예멘 후티 반군과 사우디 주도의 연합세력 간의 예멘 내전이 진행 중인 가운데 후티반군이 홍해 해상 수송로를 봉쇄하겠다고 위협한 것으로 전해짐(Reuters, 1.10).
 - 후티 반군은 사우디 연합세력이 예멘의 주요 항구도시인 Hodeidah에 대한 군사적 공격을 계속할 경우 인근 홍해 상의 원유 해상 수송로 봉쇄를 고려하겠다고 위협함.
 - ※ 홍해 상의 수송로는 중동에서 유럽으로 향하는 원유 운반선의 주요 이동경로이며 특히 Bab al-Mandab 해협 구간은 폭이 20km에 불과한 것으로 알려짐.
- OPEC의 고위급 인사는 이란과 베네수엘라의 원유생산이 정정불안과 경제위기 등으로 차질을 보일 경우에도 나머지 OPEC국가들은 생산량을 증가시키지 않을 것임을 언급함(Reuters, 1.9).
- EIA는 금년과 내년의 미국의 원유생산량을 각각 10.3백만b/d 및 10.8백만b/d로 전망함(STEO, 1.9).

- 유로화 대비 달러 환율은 1월 12일 기준 \$1.2185/€로 전주(1월 5일)의 \$1.2028/€에 비해 1.3% 상승 (가치 하락)함.
- 미국의 주간 원유생산은 전주보다 감소하고 원유시추기 수는 전주보다 증가함.
 - 미국 에너지정보청(EIA)은 미국의 주간 원유생산(1월 5일 기준)이 전주(12월 29일)에 비해 29만b/d 감소한 949만b/d를 기록했다고 발표함.
 - 베이커휴즈(Baker Hughes)에 따르면, 미국의 원유시추기 수는 1월 12일 기준으로 전주(1월 5일)보다 10기 증가한 752기를 기록함.
- 지난주 미국 석유재고는 원유는 전주보다 감소하고 휘발유와 중간유분은 전주보다 증가함.
 - 상업용 원유재고는 원유생산 및 수입 감소로 인해 전주 대비 5.0백만 배럴 감소한 419.5백만 배럴을 기록함.
 - 휘발유재고는 전주 대비 4.1백만 배럴 증가한 237.3백만 배럴을 기록했고, 중간유분재고는 전주 대비 4.3백만 배럴 증가한 143.1백만 배럴을 기록함.

2. 선물 유가



Nymex-WTI 선물 가격 및 비상업순매수 추이



자료: Reuters, CFTC, Nymex

- ⌚ 1월 9일 기준 Nymex-WTI 선물유가는 전주(1월 2일) 대비 \$2.59/배럴(4.3%) 상승한 \$62.96/배럴을 기록함.
 - 1월 9일 기준으로 Nymex-WTI 선물가격 원월물('18.10월)과 최근월물('18.2월)과의 스프레드는 (-)\$2.17/배럴로 전주보다 백워드이션(backwardation)이 확대됨.
 - ICE-Brent 선물가격(1월 9일)의 11월물과 최근월물('18.3) 간 스프레드는 (-)\$3.03/배럴을 기록함.
- ⌚ 미국 상품선물거래위원회(CFTC)가 발표한 1월 9일 기준 Nymex의 투기성 자금에 의한 원유(WTI) 선물거래 순매수는 전주보다 33.4백만 배럴 증가한 657.6백만 배럴을 기록함.
 - 헤지펀드 등 투기성 자금의 매수 포지션은 38.8백만 배럴 증가하였고 매도 포지션은 5.4백만 배럴 증가함.

미국 석유수급 통계

1) 석유재고(전략비축유 제외)

(단위: 백만 배럴)

구분 \ 일자	12/15	12/22	12/29	1/5	전주대비	
					물량	변동률
원 유	436.5	431.9	424.5	419.5	-5.0	-1.2%
휘발유	227.8	228.4	233.2	237.3	+4.1	+1.8%
중간유분(난방유 등)	128.8	129.9	138.8	143.1	+4.3	+3.1%
중 유	30.8	31.4	30.4	31.1	+0.7	+2.3%

자료: EIA/DOE

2) 원유정제투입량

(단위: 백만 b/d)

구분 \ 일자	12/15	12/22	12/29	1/5	전주대비	
					물량	변동률
원유처리량	17.06	17.40	17.61	17.32	-0.29	-1.6%
가동률(%)	94.1	95.7	96.7	95.3	-1.4	-1.4%

자료: EIA/DOE

3) 석유제품 소비

(단위: 백만 b/d)

구분 \ 일자	12/15	12/22	12/29	1/5	전주대비	
					물량	변동률
휘발유	9.43	9.49	8.65	8.81	+0.16	+1.8%
중간유분(난방유 등)	3.93	4.33	3.59	3.66	+0.07	+1.9%
중 유	0.56	0.14	0.41	0.26	-0.15	-36.6%
총석유제품	21.11	20.78	19.95	20.64	+0.69	+3.5%

자료: EIA/DOE

4) 수입 및 생산

(단위: 백만 b/d)

구분	수 입					생 산				
	12/22	12/29	1/5	전주대비		12/22	12/29	1/5	전주대비	
				물량	변동률				물량	변동률
원유	7.99	7.97	7.66	-0.31	-3.9%	9.75	9.78	9.49	-0.29	-3.0%
휘발유	0.39	0.35	0.26	-0.09	-25.7%	10.25	9.68	9.53	-0.15	-1.5%
중간유분	0.24	0.13	0.18	+0.05	+38.5%	5.48	5.59	5.29	-0.30	-5.4%
중유	0.19	0.14	0.16	+0.02	+14.3%	0.43	0.40	0.45	+0.05	+12.5%

자료: EIA/DOE