

주간 국제유가 및 시장 동향

http://www.keei.re.kr 2019. 3. 1. ~ 2019. 3. 8.

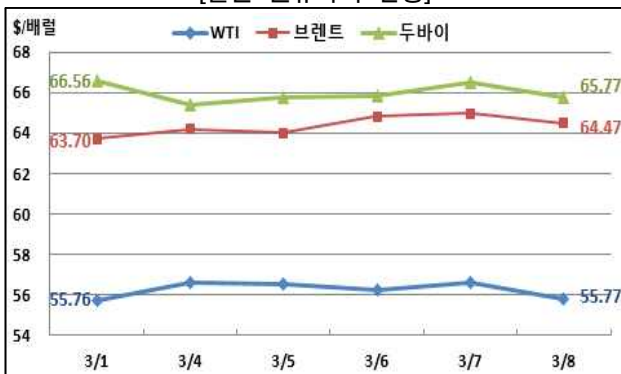
Weekly Oil Market Report

1. 현물 유가

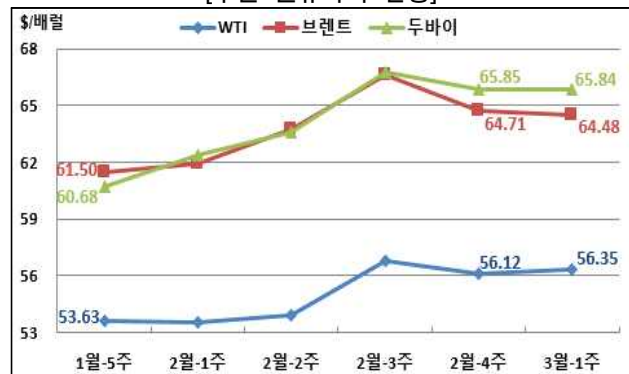


현물 원유가격 추이

[일간 원유가격 변동]



[주간 원유가격 변동]



자료: Reuters, 한국석유공사

3월 첫째 주 국제유가는 OPEC 2월 원유 생산 및 수출 감소 등 상승요인과 미 원유재고 증가 및 리비아 El Sharara 유전 재가동 등 하락요인이 교차하면서 보합세를 나타냄.

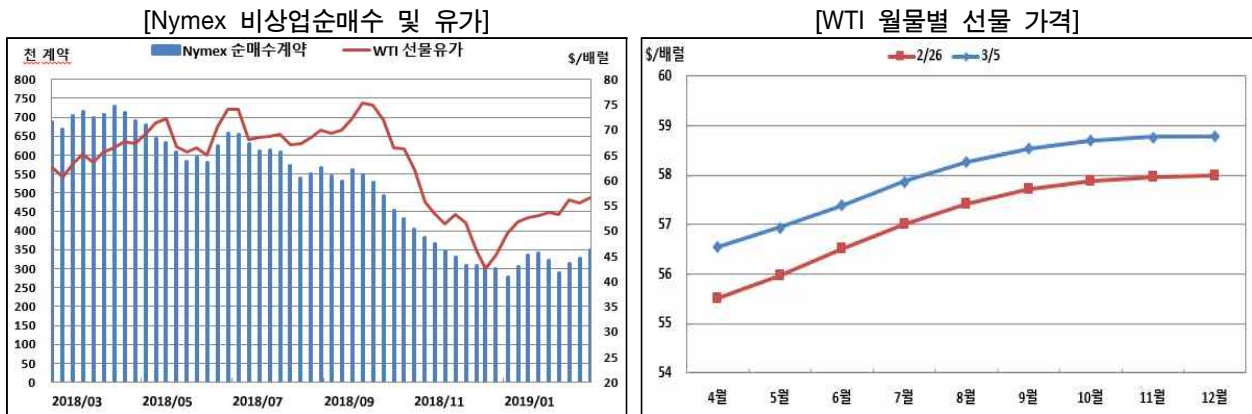
- OPEC의 2월 원유 생산량과 수출량이 전월 대비 각각 30만b/d 및 20만b/d 감소함.
 - 로이터 조사에 따르면 2월 생산량은 2015년 이후 최저 수준인 30.68백만b/d, 수출은 전년 동월 대비 48만b/d 낮은 23.85백만b/d임(Reuters, 3.4).
 - ※ 감산에 참여하는 OPEC-11의 2월 생산량은 25.8백만b/d이며 감산이행률은 전월의 이행률(IEA 85%, 로이터 70%)보다 현저히 높은 101%를 기록한 것으로 보도됨.
 - 베네수엘라의 2월 원유수출량은 미국 제재의 영향으로 전월 대비 40% 감소한 82만b/d로 나타났고 특히 미국으로의 주간 원유수출은 1월 제재발표 직전 59만b/d에서 2월 마지막 주 8만b/d로 급감한 것으로 보고됨(Reuters, OPEC Oil Flows 2월; EI 3.7).
- OPEC의 한 소식통은 OPEC+ 감산합의 연장여부에 대한 결정이 당초 알려진 4월 OPEC+ 회의에서가 아닌 6월 회의로 연기될 수 있다고 전함(Reuters, 3.5).
 - 감산에 참여 중인 OPEC+ 산유국들은 현재 시행 중인 미국의 對베네수엘라 및 이란 제재의 수위 변화 경과를 지켜본 후 감산정책 연장 여부에 대한 결정을 내릴 것으로 전망됨.
 - ※ 미국은 이란 원유수입 예외국 한시적 인정조치의 연장여부를 5월 4일에 결정할 예정임.
- 리비아 국영석유회사가 El Sharara 유전 원유생산이 3월 4일 재개됨을 공식발표함에 따라 생산량이 가동중단 전 수준인 31.5만b/d로 점진적으로 증가할 것으로 예상됨(Reuters, 3.5).

- 유로화 대비 달러 환율은 3월 8일 기준 \$1.1238/€로 전주(3월 1일)의 \$1.1374/€에 비해 1.2% 감소(가치 상승)함.
- 미국의 주간 원유생산은 전주와 동일하고 원유시추기 수는 전주보다 감소함.
 - 미국 에너지정보청(EIA)은 미국의 주간 원유생산(3월 1일 기준)이 전주(2월 22일)와 동일한 1,210만b/d를 기록했다고 발표함.
 - 베이커휴즈(Baker Hughes)에 따르면, 미국의 원유시추기 수는 3월 8일 기준으로 전주(3월 1일)보다 9기 감소한 834기를 기록함.
 - ※ 미국 원유시추기 수는 2018년 5월 이후 최저 수준임.
- 지난주 미국 석유재고는 원유가 전주보다 증가하고, 휘발유 및 중간유분은 전주보다 감소함.
 - 상업용 총 원유재고는 원유순수입 증가로 전주 대비 7.0백만 배럴 증가한 452.9백만 배럴을 기록하였으며, WTI 선물 인도지점인 쿠싱 지역 원유재고는 0.8백만 배럴 증가한 47.5백만 배럴을 기록함.
 - 미국 휘발유재고는 전주 대비 4.2백만 배럴 감소한 250.7백만 배럴을 기록했고, 중간유분재고는 전주 대비 2.4백만 배럴 감소한 136.0백만 배럴을 기록함.

2. 선물 유가



Nymex-WTI 선물 가격 및 비상업순매수 추이



자료: Reuters, CFTC, Nymex

- Ⓜ 3월 5일 기준 Nymex-WTI 선물유가는 전주(2월 26일) 대비 \$1.06/배럴(1.9%) 상승한 \$56.56/배럴을 기록함.
 - 3월 5일 기준으로 Nymex-WTI 선물가격 원월물('19.12월)과 최근월물('19.4월)과의 스프레드는 \$2.22/배럴로 콘탱고(contango)를 나타냄.
 - ICE-Brent 선물가격(3월 5일)의 원월물('20.1월)과 최근월물('19.5월) 간 스프레드는 \$(-)0.41/배럴임.
- Ⓜ 미국 상품선물거래위원회(CFTC)가 발표한 3월 5일 기준 Nymex의 투기성 자금에 의한 원유(WTI) 선물거래 순매수는 전주보다 21.1백만 배럴 증가한 348.8백만 배럴을 기록함.

미국 석유수급 통계

1) 석유재고(전략비축유 제외)

(단위: 백만 배럴)

구분 \ 일자	2/8	2/15	2/22	3/1	전주대비	
					물량	변동률
원 유	450.8	454.5	445.9	452.9	+7.0	+1.6%
휘발유	258.3	256.8	254.9	250.7	-4.2	-1.6%
중간유분(난방유 등)	140.2	138.7	138.4	136.0	-2.4	-1.7%
중 유	30.3	29.4	28.1	28.0	-0.1	-0.4%

자료: EIA/DOE

2) 원유정제투입량

(단위: 백만 b/d)

구분 \ 일자	2/8	2/15	2/22	3/1	전주대비	
					물량	변동률
원유처리량	15.77	15.71	15.89	15.99	+0.10	+0.6%
가동률(%)	85.9	85.9	87.1	87.5	+0.40	+0.5%

자료: EIA/DOE

3) 석유제품 소비

(단위: 백만 b/d)

구분 \ 일자	2/8	2/15	2/22	3/1	전주대비	
					물량	변동률
휘발유	8.65	8.80	8.98	9.06	+0.08	+0.9%
중간유분(난방유 등)	3.77	4.22	4.08	4.15	+0.07	+1.7%
중 유	0.15	0.28	0.42	0.11	-0.31	-73.8%
총석유제품	19.11	20.72	21.47	20.49	-0.98	-4.6%

자료: EIA/DOE

4) 수입 및 생산

(단위: 백만 b/d)

구분	수 입					생 산				
	2/15	2/22	3/1	전주대비		2/15	2/22	3/1	전주대비	
				물량	변동률				물량	변동률
원유	7.52	5.92	7.00	+1.08	+18.2%	12.00	12.10	12.10	0.00	0.0%
휘발유	0.97	0.21	0.11	-0.10	-47.6%	9.49	9.55	9.85	+0.30	+3.1%
중간유분	0.43	0.33	0.25	-0.08	-24.2%	4.76	4.82	4.92	+0.10	+2.1%
중유	0.09	0.11	0.17	+0.06	+54.5%	0.28	0.29	0.31	+0.02	+6.9%

자료: EIA/DOE