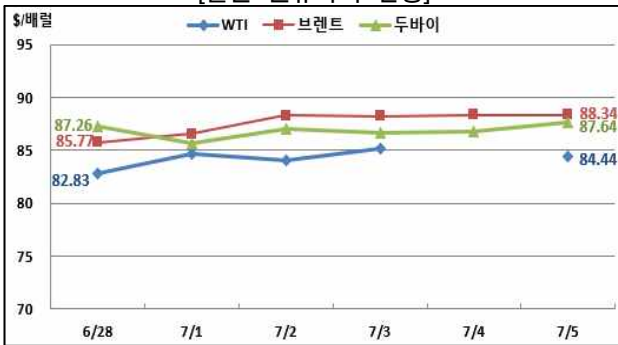


1. 현물 유가

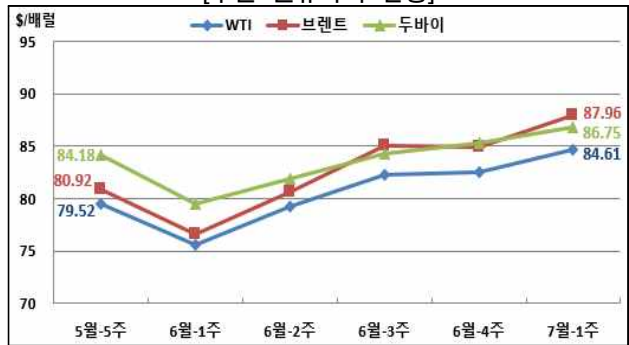


현물 원유가격 추이

[일간 원유가격 변동]



[주간 원유가격 변동]



자료: Reuters, 한국석유공사

7월 첫째 주 국제 유가는 중동 지정학적 갈등 격화, 미국 원유 재고 감소 등으로 상승했고, OPEC의 원유 생산량 증가, 미국 달러화 가치 상승 등은 상승폭을 제한함.

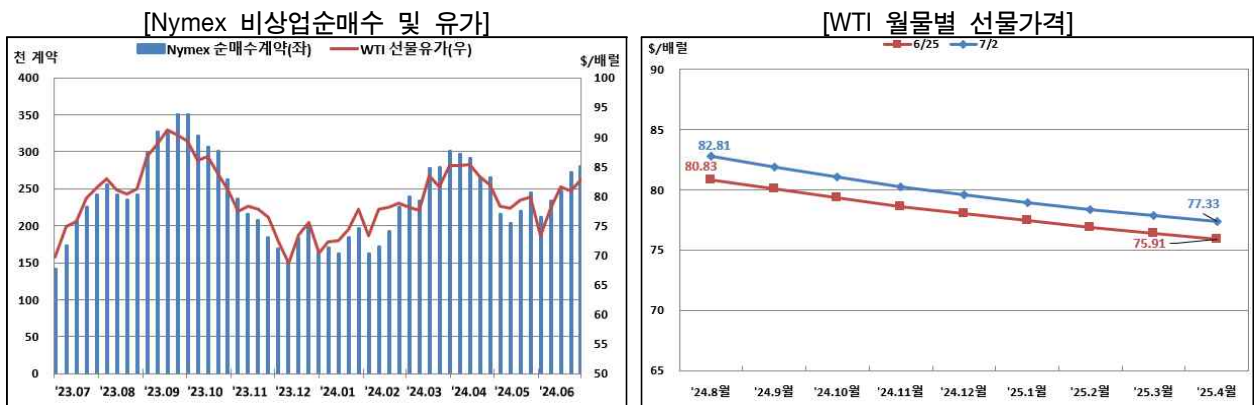
- 2023년 10월 8일 이스라엘-헤즈볼라 교전 시작 이후 레바논 무장정파 헤즈볼라가 시리아 골란 고원 내 위치한 이스라엘 감시 센터를 처음으로 폭격함(Reuters, 7.7).
 - 이번 공격은 지난 10월 이후 주요 도시 타격은 제외하고 국경 지역에서만 국지적으로 교전 하는 양측 간 불문율이 깨는 것으로 향후 양측 간 갈등이 격화될 조짐으로 해석됨.
- 허리케인 Beryl를 대비하여 폐쇄된 텍사스의 코퍼스크리스티 항구는 8일(월) Beryl 상륙 이후 일부 재개되었지만 여전히 일부 시설은 생산 중단 혹은 폐쇄 중인 상태임(Reuters, 7.8).
- 미국 지난주 원유 재고는 전주 대비 12.2백만 b/d 감소하며 시장의 예측치(68만 b/d ↓) 보다 큰 폭으로 하락함(Reuters, 7.3).
 - 로이터 통신은 미국 석유제품 수출 강세에 따른 정제공장의 가동률 상승으로 원유 재고가 기대치 이상으로 크게 감소했다고 보도함.
- 미국의 6월 유럽향 원유 수출이 145만 b/d를 기록하며 전월 대비 14% 감소함에 따라 약 2년 만에 최저치를 기록함(Reuters, 7.4).
 - 유럽으로 수출되는 WTI Midland 원유(경질유)는 유럽 정제시설에 적합하나 최근 북해산 원유 가격의 하락으로 미국산 원유 수요가 감소하며 영향을 받음.
- OPEC의 6월 원유 생산량은 나이지리아와 이란의 생산 증가에 따라 전월 대비 7만 b/d 증가하며 현재 OPEC+회원국의 자발적 감산 효과가 일부 상쇄됨(Reuters, 7.2).
 - OPEC의 6월 생산량은 자발적 감축 목표치를 약 28만 b/d 초과했으며 이란(감산제외국)의 생산량은 2018년 이후 최고치인 3.2백만 b/d를 기록함.

- 미국 10년 국채 수익률은 4.479%를 기록했고 일본엔-달러 가치는 38년 만에 최고치 161.72엔/달러를 보이며, 금융시장은 트럼프 당선에 미국의 높은 인플레이션을 재촉받을 것이라 예상함(Reuters, 7.2).
- 사우디 에너지부 장관은 왕국의 동부지역에서 비전통원유(unconventional oil)유정 2개, 천연가스 유정 2개, 석유가스 저류층(reservoirs) 3개를 각각 발견했다고 밝힘(Reuters, 7.2).
- 유로화 대비 미국 달러 환율은 7월 5일 기준 \$1.0836/€로 전주(6월 28일)의 \$1.0713/€에 비해 1.15% 상승(가치 하락)함.
- 미국의 주간 원유생산 및 원유시추기 수는 모두 전주와 동일함.
 - 미국 에너지정보청(EIA)은 미국의 주간 원유생산(6월 28일 기준)이 전주와 동일한 1,320만b/d를 기록했다고 발표함.
 - 베이커 휴즈(Baker Hughes)에 따르면, 미국의 원유시추기 수는 7월 5일 기준으로 전주와 동일한 479기를 기록함.
- 지난주(6월 28일) 미국 석유재고는 원유, 휘발유, 중간유분은 모두 전주보다 감소함.
 - 상업용 총 원유재고는 전주 대비 12.2백만 배럴 감소한 448.5백만 배럴을 기록했고, WTI 선물 인도지점인 쿠싱 지역 원유재고는 전주보다 0.3백만 배럴 증가한 34.2백만 배럴을 기록함.
 - 미국 휘발유재고는 전주보다 2.2백만 배럴 감소한 231.7백만 배럴을 기록했고, 중간유분재고는 전주보다 1.5백만 배럴 감소한 119.7백만 배럴을 기록함.

2. 선물 유가



Nymex-WTI 선물가격 및 비상업순매수 추이



자료: Reuters, CFTC, Nymex

- 🕒 7월 2일 기준 NYMEX-WTI 선물 유가는 전주(6월 25일) 대비 \$2.45/배럴(1.98%) 상승한 \$82.81/배럴을 기록함.
 - 7월 2일 기준 NYMEX-WTI 최근월물('24.8월) 유가는 전주 대비 백워드이션이 확대되었고, 원월물('25.4월)과의 스프레드는 \$(-)5.48/배럴을 기록함.
 - ICE-Brent유 선물가격의 최근월물('24.9월)과 원월물('25.5월) 간 스프레드는 \$(-)4.54배럴임.
- 🕒 미국 상품선물거래위원회(CFTC)가 발표한 7월 2일 기준 NYMEX의 투기성 자금에 의한 원유(WTI) 선물거래 순매수는 전주보다 8.7백만 배럴 증가한 279.9백만 배럴을 기록함.
 - 헤지 펀드 등 투기성 자금의 매수 포지션은 7.4백만 배럴 증가했고 매도 포지션은 1.3백만 배럴 감소함.

미국 석유수급 통계

1) 석유재고(전략비축유 제외)

(단위: 백만 배럴)

구분 \ 일자	6/7	6/14	6/21	6/28	전주대비	
					물량	변동률
원 유	459.7	457.1	460.7	448.5	-12.2	-2.6%
휘발유	233.5	231.2	233.9	231.7	-2.2	-0.95%
중간유분(난방유 등)	123.4	121.6	121.3	119.7	-1.5	-1.3%
중 유	28.7	29.0	28.5	28.2	-0.3	-0.9%

자료: EIA/DOE

2) 원유정제투입량

(단위: 백만 b/d)

구분 \ 일자	6/7	6/14	6/21	6/28	전주대비	
					물량	변동률
원유처리량	17.05	16.77	16.53	16.79	+0.26	+1.6%
가동률(%)	95.0	93.5	92.2	93.5	+1.3	+1.4%

자료: EIA/DOE

3) 석유제품 소비

(단위: 백만 b/d)

구분 \ 일자	6/7	6/14	6/21	6/28	전주대비	
					물량	변동률
휘발유	9.04	9.39	8.97	9.42	+0.46	+5.1%
중간유분(난방유 등)	3.65	3.98	3.54	3.72	+0.18	+5.1%
중 유	0.10	0.29	0.28	0.25	-0.03	-11.2%
총석유제품	19.22	21.08	20.69	21.08	+0.39	+1.9%

자료: EIA/DOE

4) 수입 및 생산

(단위: 백만 b/d)

구분	수 입					생 산				
	6/14	6/21	6/28	전주대비		6/14	6/21	6/28	전주대비	
				물량	변동률				물량	변동률
원유	7.05	6.61	6.55	-0.06	-1.0%	13.20	13.20	13.20	0.00	0.0%
휘발유	0.16	0.17	0.06	-0.10	-61.4%	9.90	10.02	9.75	-0.26	-2.6%
중간유분	0.15	0.13	0.09	-0.04	-29.3%	4.76	4.90	5.11	+0.20	+4.2%
중유	0.15	0.09	0.05	-0.04	-48.3%	0.27	0.29	0.34	+0.05	+15.3%

자료: EIA/DOE