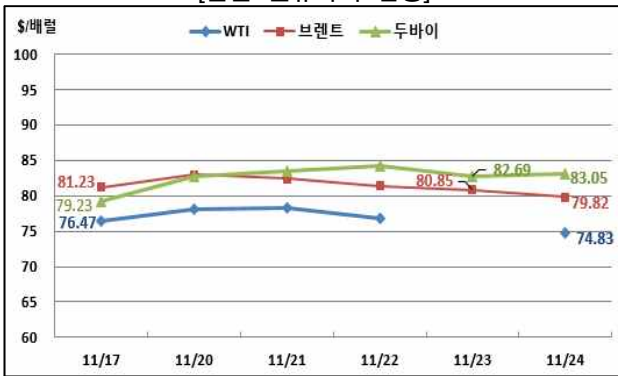


1. 현물 유가

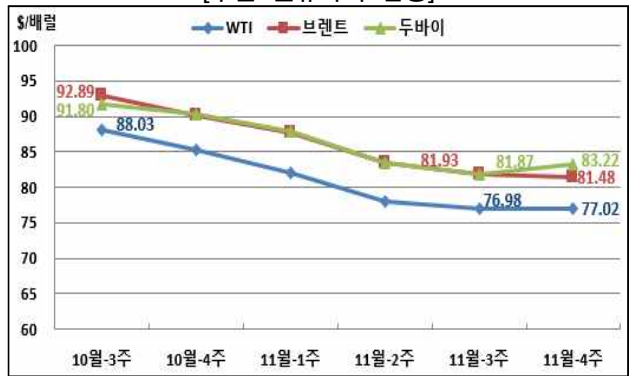


현물 원유가격 추이

[일간 원유가격 변동]



[주간 원유가격 변동]



자료: Reuters, 한국석유공사

🔔 11월 넷째 주 국제 유가는 OPEC+의 추가 감산 예상 등 상승 요인과 OPEC+ 회의 연기 등 하락 요인이 교차하며 전주와 비슷한 수준을 유지함.

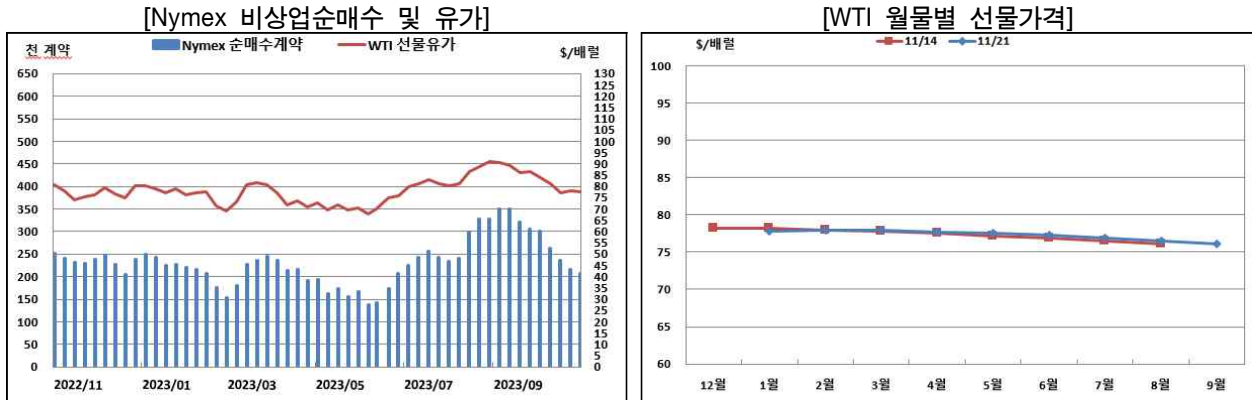
- 로이터 통신은 20일(월) 11월 26일로 예정된 OPEC+ 회의에서 추가적인 원유생산량 감축을 논의할 예정이라고 OPEC+ 관계자의 말을 인용해 보도함(Reuters, 11.20).
 - 비OPEC+ 산유국의 생산 증가와 세계 석유수요 둔화를 고려해, 시장은 적어도 연말로 종료 예정인 사우디의 1백만b/d 자발적 감산이 2024년까지 연장될 것으로 기대하고 있음(EI, 11.21).
- OPEC+는 22일(수) 성명을 내고 26일로 예정됐던 OPEC+ 회의를 오는 30일로 연기한다고 밝혔으나, 구체적인 연기 사유는 공개하지 않음(Reuters, 11.22).
 - 에너지정보업체 EI는 이번 회의에 일부 산유국의 생산한도 초과, 나이지리아·앙골라 등의 쿼터 조정, 사우디의 자발적 감산 연장 여부 등 해결하기 어려운 문제들이 있다고 보도함(EI, 11.22).
 - ※ 나이지리아, 앙골라, 콩고가 2023년 6월에 설정한 2024년 OPEC+ 국가별 생산 쿼터에서 자국 쿼터의 확대를 요구하는 것이 회의 연기 사유로 알려짐(EI, 11.23).
- 이란의 지원을 받는 예멘의 후티 반군이 11월 19일 홍해 남부에서 영국 소유이며 일본이 운영하는 화물 운반선인 Galaxy Leader호를 나포함(Guardian, 11.20).
 - 후티 반군은 성명에서 이스라엘이 가자지구 침공을 멈출 때까지 작전을 계속할 것이라고 말했고, 해상안전관리업체 Ambrey는 해당 선박회사의 모회사가 이스라엘 기업인 소유라고 말함.
- 국제에너지기구(IEA)는 22일(화) OPEC+가 감산을 내년까지 연장하더라도 2024년 세계 석유시장은 약간의 공급 과잉을 보일 것이라고 예상함(Reuters, 11.22).

- 미국 연준(Fed)이 공개한 10월 31일~11월 1일의 FOMC 의사록에 따르면, 인플레이션 목표 달성을 위해 고금리 유지가 필요하다는 것이 다수 의견이었던 것으로 밝혀짐(CNBC, 11.21).
- 이스라엘과 하마스는 현지 시간 24일 오전 7시부터 4일간 임시 휴전에 들어가고 같은 날 오후 4시부터 인질 석방을 시작하기로 합의함(Reuters, 11.24).
- 유로화 대비 미국 달러 환율은 11월 24일 기준 \$1.0939/€로 전주(11월 17일)의 \$1.0907/€에 비해 0.29% 상승(가치 하락)함.
- 미국의 주간 원유생산 및 원유시추기 수는 전주와 같음.
 - 미국 에너지정보청(EIA)은 미국의 주간 원유생산(11월 17일 기준)이 전주와 같은 1,320만b/d를 기록했다고 발표함.
 - 베이커 휴즈(Baker Hughes)에 따르면, 미국의 원유시추기 수는 11월 22일 기준으로 전주와 동일한 500기를 기록함.
- 지난주(11월 17일) 미국 석유재고는 원유 및 휘발유는 전주보다 증가하고 중간유분은 감소함.
 - 상업용 총 원유재고는 전주 대비 8.7백만 배럴 증가한 448.1백만 배럴을 기록했고, WTI 선물 인도지점인 쿠싱 지역 원유재고는 전주보다 1.9백만 배럴 증가한 25.0백만 배럴을 기록함.
 - 미국 휘발유재고는 전주보다 0.8백만 배럴 증가한 216.4백만 배럴을 기록했고, 중간유분재고는 전주보다 1.0백만 배럴 감소한 105.6백만 배럴을 기록함.

2. 선물 유가



Nymex-WTI 선물가격 및 비상업순매수 추이



자료: Reuters, CFTC, Nymex

- Ⓞ 11월 21일 기준 NYMEX-WTI 선물 유가는 전주(11월 14일) 대비 \$0.49/배럴(0.63%) 하락한 \$77.77/배럴을 기록함.
 - 11월 21일 기준으로 NYMEX-WTI 선물가격 원월물('24.8월)과 최근월물('23.12월)과의 스프레드는 \$(-)1.62/배럴로 백워드이션(backwardation)이 축소됨.
 - ICE-Brent유 선물가격의 원월물('24.9월)과 최근월물('24.1월) 간 스프레드는 \$(-)1.72/배럴임.
- Ⓞ 미국 상품선물거래위원회(CFTC)가 발표한 11월 21일 기준 NYMEX의 투기성 자금에 의한 원유(WTI) 선물거래 순매수는 전주보다 8.4백만 배럴 감소한 350.8백만 배럴을 기록함.
 - 헤지 펀드 등 투기성 자금의 매수 포지션은 13.6백만 배럴 감소했고 매도 포지션은 5.2백만 배럴 감소함.

미국 석유수급 통계

1) 석유재고(전략비축유 제외)

(단위: 백만 배럴)

구분 \ 일자	10/27	11/3	11/10	11/17	전주대비	
					물량	변동률
원 유	435.8	439.4	439.4	448.1	+8.7	+2.0%
휘발유	217.2	215.7	215.7	216.4	+0.8	+0.35%
중간유분(난방유 등)	108.0	106.6	106.6	105.6	-1.0	-1.0%
중 유	27.6	26.9	26.9	27.7	+0.8	+3.0%

자료: EIA/DOE

2) 원유정제투입량

(단위: 백만 b/d)

구분 \ 일자	10/27	11/3	11/10	11/17	전주대비	
					물량	변동률
원유처리량	15.25	15.24	15.40	15.50	+0.11	+0.7%
가동률(%)	85.4	85.2	86.1	87.0	+0.9	+1.0%

자료: EIA/DOE

3) 석유제품 소비

(단위: 백만 b/d)

구분 \ 일자	10/27	11/3	11/10	11/17	전주대비	
					물량	변동률
휘발유	8.70	9.49	8.95	8.48	-0.47	-5.2%
중간유분(난방유 등)	3.68	4.30	4.11	1.51	-2.60	-63.3%
중 유	0.24	0.23	0.37	0.18	-0.19	-51.8%
총석유제품	19.87	21.72	20.08	20.04	-0.04	-0.2%

자료: EIA/DOE

4) 수입 및 생산

(단위: 백만 b/d)

구분	수 입					생 산				
	11/3	11/10	11/17	전주대비		11/3	11/10	11/17	전주대비	
				물량	변동률				물량	변동률
원유	6.39	6.37	6.53	+0.16	+2.4%	13.20	13.20	13.20	0.00	0.0%
휘발유	0.15	0.15	0.06	-0.09	-58.0%	9.62	9.52	9.45	-0.07	-0.7%
중간유분	0.22	0.15	0.08	-0.08	-50.7%	4.70	4.75	4.94	+0.19	+3.9%
중유	0.06	0.08	0.12	+0.04	+50.0%	0.29	0.30	0.27	-0.03	-8.5%

자료: EIA/DOE