

## 주간 국제유가 및 시장 동향

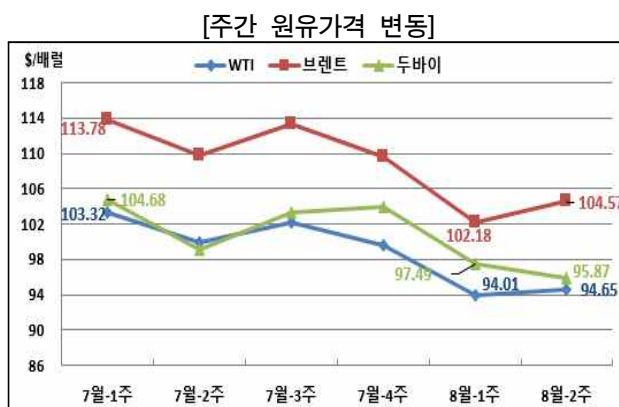
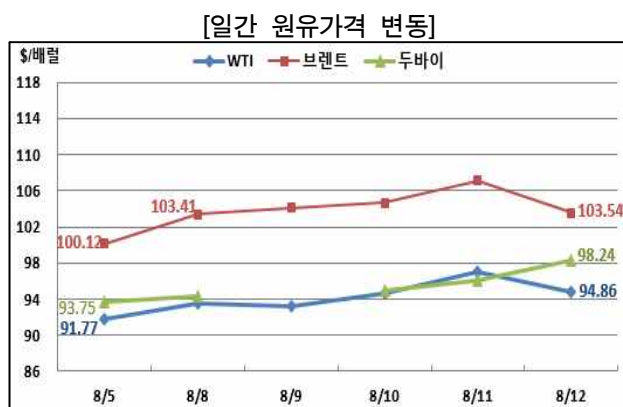
http://www.keei.re.kr 2022. 8. 5 ~ 2022. 8. 12

## Weekly Oil Market Report

## 1. 현물 유가



## 현물 원유가격 추이



자료: Reuters, 한국석유공사

8월 둘째 주 국제 유가는 이란 핵협상 진전, 중국 원유수입 감소 등 하락요인과, 미국의 고용지표 개선, IEA 석유수요 전망치 상향 등 상승요인이 교차하며 보합세를 기록함.

- 유럽연합(EU)이 이란핵협약(JCOPA) 복원 협상에 진전이 있음을 밝힘에 따라 이란 핵협상 타결에 따른 이란산 원유공급 증가 기대감이 높아짐(Reuters, 8.9).
  - EU 외교정책국장 조셉 보렐은 협상할 수 있는 것은 이미 협상되어 최종문서에 다다랐고, 이제는 각국 지도자의 정치적 결단만이 남아있다고 밝힘.
  - 러시아 대사 미하일 울리야노프는 '결승선에 도달하기까지 약 5분 또는 5초가 남았다고 언급하며 해결해야 할 3~4개의 현안은 특히 이란과 미국에 민감한 사안이라고 덧붙임(VOA, 8.9).
- 중국의 7월 원유 수입은 8.79백만b/d를 기록하며 4년래 최저치를 기록한 전월보다는 약간 증가했으나, 여전히 전년 동기 대비 9.5% 하회하며 경기 침체 우려가 지속됨(Reuters, 8.8).
- 러시아의 7월 경유 수출은 96.3만 배럴로 올해 3월 이후 최고치를 기록했고, 라틴아메리카 (2.78% ↑)와 중동(2.06% ↑)으로의 수출 증가폭이 가장 두드러지게 나타남(Reuters, 8.6).
  - ※ EU의 최대 경유 수입국은 러시아(82만 배럴, 59%), 중동(34만 배럴, 24%) 등의 순임.
- 미국의 7월 비농업 부문 고용이 52만 8천명 증가하며 시장의 예상치(25만 8천명)를 크게 상회 하였고 실업률은 3.5%를 기록하며 미국 경기 침체에 대한 우려가 완화됨(Reuters, 8.6).
- IEA는 올해 석유수요를 기존 전망치 대비 0.38백만 배럴 상향 조정한 99.7백만 배럴로 전망함.
  - IEA의 상향 조정안은 유럽의 가스 공급 차질로 인한 가스 대체 석유수요를 감안한 것임.
  - OPEC은 올해 석유수요가 3.1백만 배럴 증가한 100백만 배럴로 전망함(Reuters, 8.11).

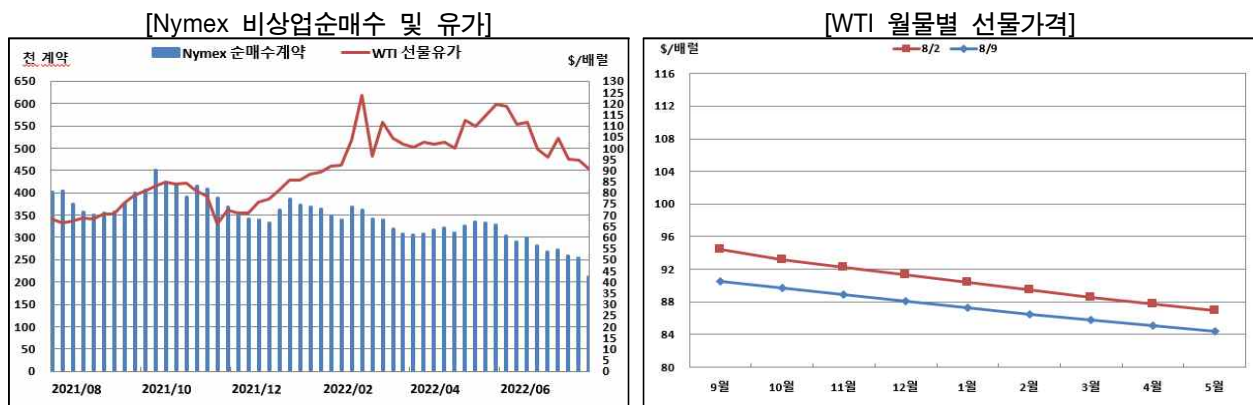


- 러시아 국영송유회사는 드루즈바 송유관(우크라이나 경유)을 통해 헝가리, 슬로바키아, 체코로 가는 러시아 석유 운송이 EU의 제재로 인해 이달 초부터 중단되었음을 발표함(Reuters, 8.9).
- 미국 7월 소비자물가지수(CPI)가 시장 예상치(8.7%)를 하회한 8.5%로 나타남에 따라 미국 연준(Fed)의 금리인상 속도가 다소 완화될 수 있다는 전망이 제기됨(WSJ, 8.10).
- 유로화 대비 달러 환율은 8월 12일 기준 \$1.0258/€로 전주(8월 5일)의 \$1.0181/€에 비해 0.76% 상승(가치 하락)함.
- 미국의 주간 원유생산과 원유시추기 수는 모두 전주보다 증가함.
  - 미국 에너지정보청(EIA)은 미국의 주간 원유생산(8월 5일 기준)이 전주(7월 29일)보다 증가한 1,220만b/d를 기록했다고 발표함.
  - 베이커 휴즈(Baker Hughes)에 따르면, 미국의 원유시추기 수는 8월 12일 기준으로 전주(8월 5일)보다 3기 증가한 601기를 기록함.
- 지난주(8월 5일) 미국 석유재고는 원유 및 중간유분은 전주보다 증가하고 휘발유는 감소함.
  - 상업용 총 원유재고는 전주 대비 5.5백만 배럴 증가한 432백만 배럴을 기록했고, WTI 선물 인도지점인 쿠싱 지역 원유재고는 전주보다 1백만 배럴 증가한 24.5백만 배럴을 기록함.
  - 미국 휘발유재고는 전주 대비 5백만 배럴 감소한 220.3백만 배럴을 기록했고, 중간유분재고는 전주 대비 2.2백만 배럴 증가한 111.5백만 배럴을 기록함.

## 2. 선물 유가



### Nymex-WTI 선물가격 및 비상업순매수 추이



자료: Reuters, CFTC, Nymex

- ⌚ 8월 9일 기준 NYMEX-WTI 선물 유가는 전주(8월 2일) 대비 \$3.92/배럴(4.15%) 하락한 \$90.50/배럴을 기록함.
  - 8월 9일 기준으로 NYMEX-WTI 선물가격 원월물('23.5월)과 최근월물('22.9월)과의 스프레드는 \$(-)6.12/배럴로 백워드이션(backwardation)이 축소됨.
    - ICE-Brent 선물가격의 원월물('23.6월)과 최근월물('22.10월) 간 스프레드는 \$(-)7.19/배럴임.
- ⌚ 미국 상품선물거래위원회(CFTC)가 발표한 8월 9일 기준 NYMEX의 투기성 자금에 의한 원유(WTI) 선물거래 순매수는 전주보다 43.1백만 배럴 감소한 210.7백만 배럴을 기록함.
  - 헤지펀드 등 투기성 자금의 매수 포지션은 23.6백만 배럴 감소했고 매도 포지션은 19.5백만 배럴 감소함.

## 미국 석유수급 통계

### 1) 석유재고(전략비축유 제외)

(단위: 백만 배럴)

구분 \ 일자	7/15	7/22	7/29	8/5	전주대비	
					물량	변동률
원 유	426.6	422.1	426.6	432.0	+5.5	+1.3%
휘발유	228.4	225.1	225.3	220.3	-5.0	-2.21%
중간유분(난방유 등)	112.5	111.7	109.3	111.5	+2.2	+2.0%
중 유	29.2	29.3	28.2	29.1	+1.0	+3.4%

자료: EIA/DOE

### 2) 원유정제투입량

(단위: 백만 b/d)

구분 \ 일자	7/15	7/22	7/29	8/5	전주대비	
					물량	변동률
원유처리량	16.32	16.03	15.85	16.58	+0.73	+4.6%
가동률(%)	93.7	92.2	91.0	94.3	+3.3	+3.6%

자료: EIA/DOE

### 3) 석유제품 소비

(단위: 백만 b/d)

구분 \ 일자	7/15	7/22	7/29	8/5	전주대비	
					물량	변동률
휘발유	8.52	9.25	8.54	9.12	+0.58	+6.8%
중간유분(난방유 등)	3.70	3.75	3.88	3.72	-0.15	-3.9%
중 유	0.21	0.22	0.49	0.18	-0.31	-62.8%
총석유제품	21.03	19.98	19.95	19.47	-0.47	-2.4%

자료: EIA/DOE

### 4) 수입 및 생산

(단위: 백만 b/d)

구분	수 입					생 산				
	7/22	7/29	8/5	전주대비		7/22	7/29	8/5	전주대비	
				물량	변동률				물량	변동률
원유	6.16	7.34	6.17	-1.17	-15.9%	12.10	12.10	12.20	+0.10	+0.8%
휘발유	0.07	0.10	0.13	+0.02	+20.2%	9.52	9.70	9.84	+0.13	+1.4%
중간유분	0.12	0.23	0.20	-0.03	-12.8%	5.01	4.93	5.12	+0.19	+3.8%
중유	0.11	0.24	0.19	-0.06	-22.8%	0.21	0.16	0.21	+0.04	+25.6%

자료: EIA/DOE