

# 주간 국제유가 및 시장 동향

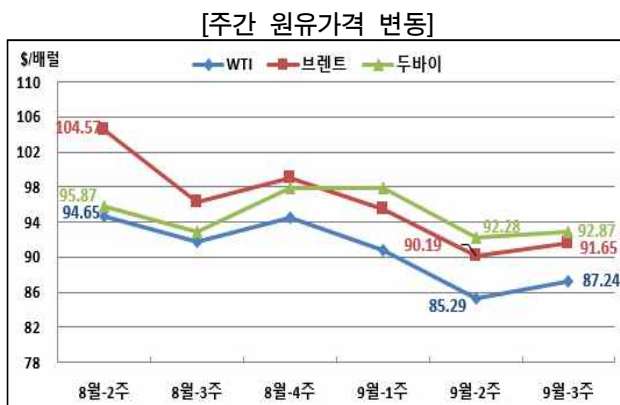
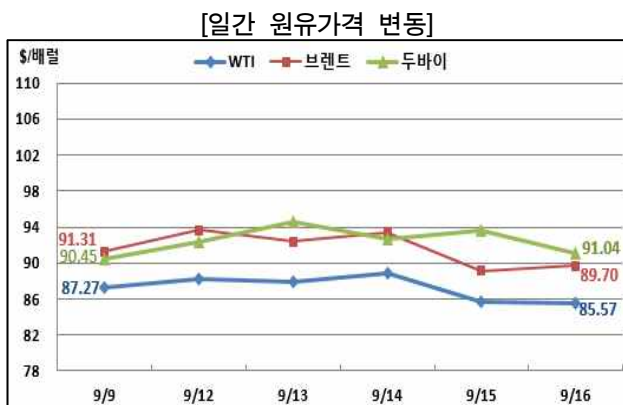
http://www.keei.re.kr 2022. 9. 9 ~ 2022. 9. 16

Weekly Oil Market Report

## 1. 현물 유가



### 현물 원유가격 추이



자료: Reuters, 한국석유공사

9월 셋째 주 국제 유가는 이란 핵 협상 타결에 대한 기대감 저하, 가스 대체 석유수요 증가 전망 등으로 상승했고, 예상치를 상회한 미국의 소비자물가 등은 상승폭을 제한함.

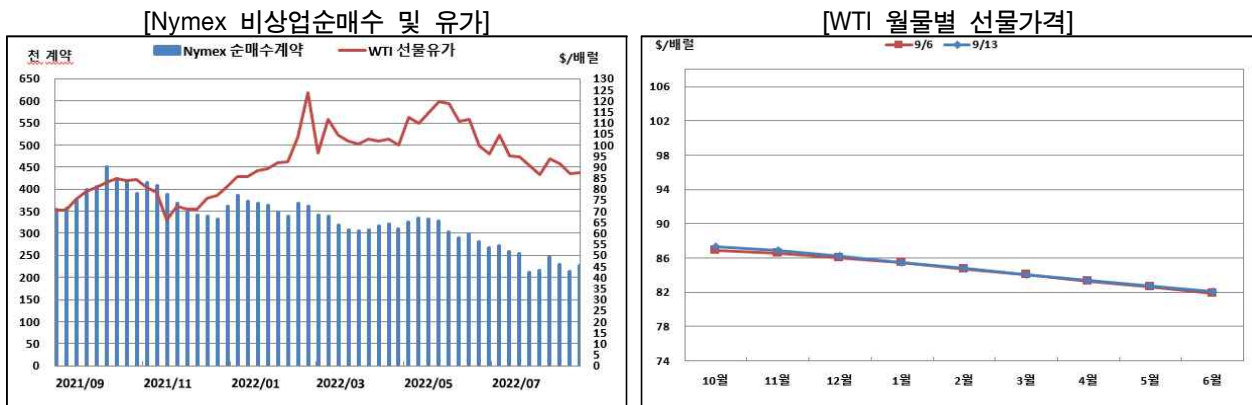
- 영국, 프랑스, 독일은 10일(토) 공동성명을 통해 국제원자력기구(IAEA) 사찰에 대한 이란의 태도를 비난하며 핵 협상에 대한 이란의 진정성에 심각한 의문을 표한다고 밝힘(AP, 9.11; VOA, 9.12).
  - 이란 외무부는 12일(월) 3국의 성명은 “비건설적”인 것이며, 이란은 핵 사찰에 협조할 의사가 있으므로 IAEA의 건설적인 행동을 기대한다고 말함.
  - ※ IAEA 이사회는 이번 달 7일 이란의 미확인 장소 3곳에서의 핵물질 검출과 관련해 신뢰할 만한 답변을 제공하라고 이란을 압박한 바 있음.
- 국제에너지기구(IEA)는 14일(수) 발간한 월간 보고서에서 올해 10월부터 내년 3월까지의 기간 중 천연가스 가격 상승에 따른 가스 대체 석유수요를 평균 70만b/d로 예상함(Reuters, 9.14).
- OPEC은 13일(화) 경기 침체 우려에도 불구하고 주요국 경제의 호조를 이유로 세계 석유수요가 2022년과 2023년에 각각 전년 대비 3.1백만b/d, 2.7백만b/d 증가할 것으로 전망함(Reuters, 9.14).
- 미국 노동부가 13일(화) 발표한 미국의 8월 소비자물가지수가 전년 동월보다 8.3% 상승한 것으로 나타나면서, 연준(Fed)이 9월에도 큰 폭으로 기준금리를 인상할 가능성이 커짐(Reuters, 9.13).
  - 로이터가 조사한 8월 미국 소비자물가지수 전문가 예측치는 전월 대비 0.1%p 하락이었으나, 실적치는 전월 대비 0.1%p(에너지와 식료품을 제외한 근원물가는 0.6%p) 상승함.
  - 연준(Fed)이 인플레이션에 대응해 9월 20~21일로 예정된 연방공개시장위(FOMC) 회의에서도 지난 6월과 7월에 이어 세 차례 연속으로 0.75%p의 금리 인상을 단행할 것으로 예상됨.

- 세계은행은 주요국 중앙은행들이 기준금리를 너무 높게 인상할 경우 내년에 세계 경제가 충격적인 침체에 빠질 것이라고 경고하며 중앙은행들의 정책 공조를 요구함(Financial Times, 9.15).
- 국제통화기금(IMF) 대변인은 15일(목) 세계 경제 전망의 하방 리스크가 크고 2023년 일부 국가가 경기 침체에 빠질 가능성이 있지만 글로벌 침체를 언급하기는 이르다고 말함(Reuters, 9.15).
- 유로화 대비 달러 환율은 9월 16일 기준 \$1.0015/€로 전주(9월 9일)의 \$1.0039/€에 비해 0.24% 하락(가치 상승)함.
- 미국의 주간 원유생산은 전주와 동일하고 원유시추기 수는 전주보다 증가함.
  - 미국 에너지정보청(EIA)은 미국의 주간 원유생산(9월 9일 기준)이 전주(9월 2일)와 동일한 1,210만b/d를 기록했다고 발표함.
  - 베이커 휴즈(Baker Hughes)에 따르면, 미국의 원유시추기 수는 9월 16일 기준으로 전주(9월 9일)보다 8기 증가한 599기를 기록함.
- 지난주(9월 9일) 미국 석유재고는 원유, 중간유분은 전주보다 증가하고 휘발유는 감소함.
  - 상업용 총 원유재고는 전주 대비 2.4백만 배럴 증가한 429.6백만 배럴을 기록했고, WTI 선물 인도지점인 쿠싱 지역 원유재고는 전주보다 0.2백만 배럴 감소한 24.6백만 배럴을 기록함.
  - 미국 휘발유재고는 전주 대비 1.8백만 배럴 감소한 213백만 배럴을 기록했고, 중간유분재고는 전주보다 4.2백만 배럴 증가한 116백만 배럴을 기록함.

## 2. 선물 유가



### Nymex-WTI 선물가격 및 비상업순매수 추이



자료: Reuters, CFTC, Nymex

- ① 9월 13일 기준 NYMEX-WTI 선물 유가는 전주(9월 6일) 대비 \$0.43/배럴(0.49%) 상승한 \$87.31/배럴을 기록함.
  - 9월 13일 기준으로 NYMEX-WTI 선물가격 원월물('23.6월)과 최근월물('22.10월)과의 스프레드는 \$(-)5.28/배럴로 백워드레이션(backwardation)이 확대됨.
    - ICE-Brent 선물가격의 원월물('23.7월)과 최근월물('22.11월) 간 스프레드는 \$(-)7.40/배럴임.
- ② 미국 상품선물거래위원회(CFTC)가 발표한 9월 13일 기준 NYMEX의 투기성 자금에 의한 원유(WTI) 선물거래 순매수는 전주보다 12.6백만 배럴 증가한 227.1백만 배럴을 기록함.
  - 헤지펀드 등 투기성 자금의 매수 포지션은 14.7백만 배럴 증가했고 매도 포지션은 2.1만 배럴 증가함.

## 미국 석유수급 통계

### 1) 석유재고(전략비축유 제외)

(단위: 백만 배럴)

구분 \ 일자	8/19	8/26	9/2	9/9	전주대비	
					물량	변동률
원 유	421.7	418.3	427.2	429.6	+2.4	+0.6%
휘발유	215.6	214.5	214.8	213.0	-1.8	-0.82%
중간유분(난방유 등)	111.6	111.6	111.8	116.0	+4.2	+3.8%
중 유	28.4	28.0	27.3	28.3	+1.1	+3.9%

자료: EIA/DOE

### 2) 원유정제투입량

(단위: 백만 b/d)

구분 \ 일자	8/19	8/26	9/2	9/9	전주대비	
					물량	변동률
원유처리량	16.26	16.24	15.93	16.02	+0.09	+0.6%
가동률(%)	93.8	92.7	90.9	91.5	+0.6	+0.7%

자료: EIA/DOE

### 3) 석유제품 소비

(단위: 백만 b/d)

구분 \ 일자	8/19	8/26	9/2	9/9	전주대비	
					물량	변동률
휘발유	8.43	8.59	8.73	8.49	-0.23	-2.7%
중간유분(난방유 등)	3.89	3.57	3.62	3.13	-0.49	-13.6%
중 유	0.14	0.41	0.53	0.28	-0.25	-47.5%
총석유제품	19.34	20.07	19.89	19.31	-0.58	-2.9%

자료: EIA/DOE

### 4) 수입 및 생산

(단위: 백만 b/d)

구분	수 입					생 산				
	8/26	9/2	9/9	전주대비		8/26	9/2	9/9	전주대비	
				물량	변동률				물량	변동률
원유	5.96	6.78	5.79	-0.99	-14.6%	12.10	12.10	12.10	0.00	0.0%
휘발유	0.06	0.10	0.02	-0.08	-79.6%	9.78	9.82	9.57	-0.25	-2.5%
중간유분	0.21	0.17	0.13	-0.05	-27.3%	4.92	5.03	5.02	-0.01	-0.2%
중유	0.15	0.18	0.18	0.00	+0.6%	0.30	0.27	0.33	+0.06	+22.3%

자료: EIA/DOE