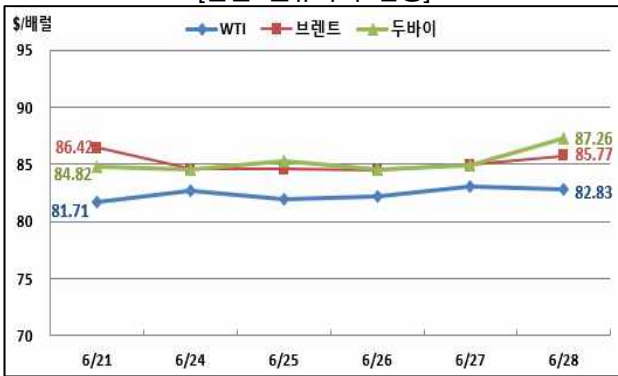


1. 현물 유가

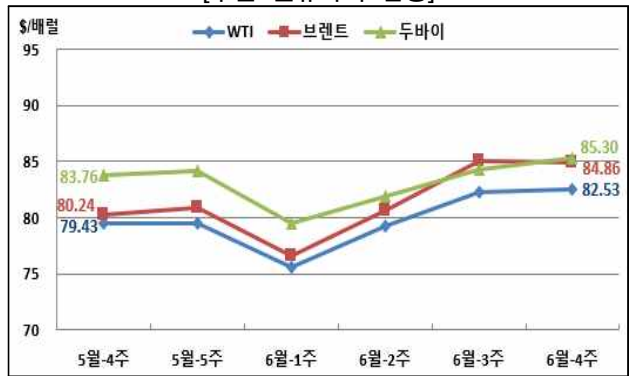


현물 원유가격 추이

[일간 원유가격 변동]



[주간 원유가격 변동]



자료: Reuters, 한국석유공사

6월 넷째 주 국제 유가는 지정학적 긴장 고조 등 상승 요인과 미국의 경제지표 부진 및 휘발유 수요 약화 등 하락 요인이 교차하며 보합세를 나타냄.

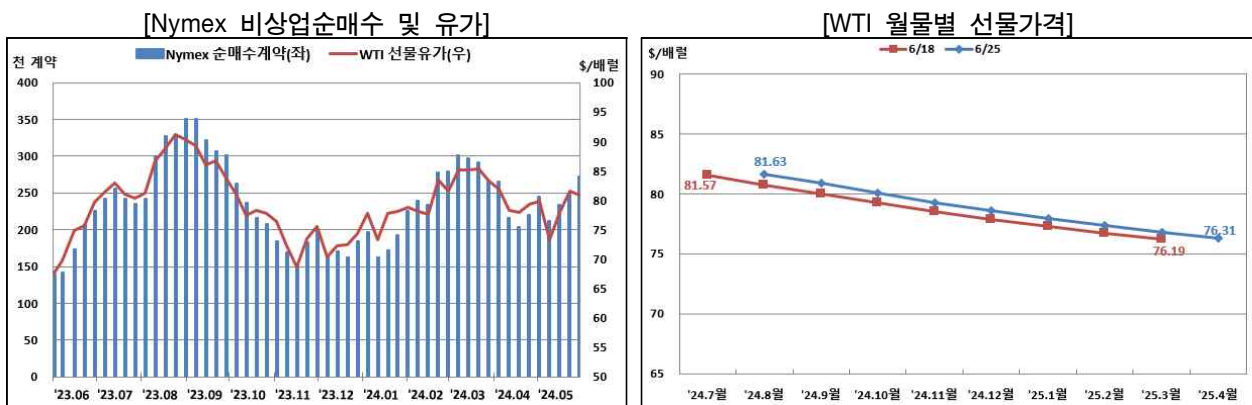
- 이스라엘과 레바논 무장 정파 헤즈볼라 사이의 전면전 가능성이 커지는 가운데, 튀르키예 대통령이 역내 국가들의 레바논 지원을 촉구함에 따라 중동 지역의 확전 우려가 고조됨(Reuters, 6.26).
 - 이스라엘 네타냐후 총리는 26일(수) 이스라엘 북부 레바논과의 국경 지역을 방문해 헤즈볼라와 전면전이 벌어진다면 이스라엘이 승리할 것이라고 단언함(Times of Israel, 6.26).
 - 튀르키예 에르도안 대통령은 26일(수) 본인 소속의 AK당 의원들에게 행한 연설에서 튀르키예는 레바논과 연대하고 있다며 지역의 다른 국가들도 레바논을 지원할 것을 촉구함(Reuters, 6.26).
- 우크라이나가 21일 러시아 서부의 석유정제시설 4곳(Afipsky, Ilsky, Krasnodar, Astrakhan)과 레이다 기지 등을 장거리 공격용 드론으로 타격한 여파가 지속됨(Reuters, 6.25).
- 예멘 후티 반군의 대변인은 27일(목) 홍해를 항해하는 말타 선적의 화물선 Seajoy호를 드론으로 공격했다고 밝혔으며, 영국해군(UKMT0)도 공격 사실을 확인함(AP, 6.27).
- 미국 콘퍼런스 보드가 25일(화) 발표한 6월 미국 소비자신뢰지수가 100.4로 전월(101.3)보다 낮아짐에 따라 경기 하강과 석유수요 둔화 우려가 커짐(Reuters, 6.25).
- 지난주(6월 3주) 미국의 휘발유 수요가 여름철 드라이빙 시즌 도래에도 불구하고 전년 대비 3.6% 감소한 8.9백만 배럴에 그친 것으로 나타나 수요 약화 우려가 제기됨(Reuters, 6.26).
 - 미국의 휘발유 재고(21일 기준)는 전주 대비 2.7백만 배럴 증가해 로이터가 조사한 전문가 예상치(1백만 배럴 감소)와 큰 차이를 보임(Reuters, 6.26).

- 미국의 5월 개인소비지출(PCE) 가격지수는 전년 대비 2.6% 상승해 전월(2.7% 상승)보다 둔화된 것으로 나타남에 따라 연준(Fed)의 9월 금리 인하 가능성이 높아짐(Reuters, 6.28).
 - CME 그룹 분석에 의하면, 연준이 참고하는 주요 인플레이션 지표인 PCE 가격지수 발표 후 9월의 첫 금리 인하 가능성이 64%에서 68%로 높아짐(Reuters, 6.28).
- 유로화 대비 미국 달러 환율은 6월 28일 기준 \$1.0713/€로 전주(6월 21일)의 \$1.0691/€에 비해 0.21% 상승(가치 하락)함.
- 미국의 주간 원유생산은 전주와 동일하고 원유시추기 수는 감소함.
 - 미국 에너지정보청(EIA)은 미국의 주간 원유생산(6월 21일 기준)이 전주와 동일한 1,320만b/d를 기록했다고 발표함.
 - 베이커 휴즈(Baker Hughes)에 따르면, 미국의 원유시추기 수는 6월 28일 기준으로 전주보다 6기 감소한 479기를 기록함.
- 지난주(6월 21일) 미국 석유재고는 원유, 휘발유는 전주보다 증가하고 중간유분은 감소함.
 - 상업용 총 원유재고는 전주 대비 3.6백만 배럴 증가한 460.7백만 배럴을 기록했고, WTI 선물 인도지점인 쿠싱 지역 원유재고는 전주보다 0.2백만 배럴 감소한 33.9백만 배럴을 기록함.
 - 미국 휘발유재고는 전주보다 2.7백만 배럴 증가한 233.9백만 배럴을 기록했고, 중간유분재고는 전주보다 0.4백만 배럴 감소한 121.3백만 배럴을 기록함.

2. 선물 유가



Nymex-WTI 선물가격 및 비상업순매수 추이



자료: Reuters, CFTC, Nymex

- ⌚ 6월 25일 기준 NYMEX-WTI 선물 유가는 전주(6월 18일) 대비 \$0.74/배럴(0.91%) 하락한 \$80.83/배럴을 기록함.
 - 6월 25일 기준 NYMEX-WTI 최근월물('24.8월) 유가는 전주 대비 백워드이션이 확대되었고, 원월물('25.4월)과의 스프레드는 \$(-)5.32/배럴을 기록함.
 - ICE-Brent유 선물가격의 최근월물('24.8월)과 원월물('25.4월) 간 스프레드는 \$(-)4.38배럴임.
- ⌚ 미국 상품선물거래위원회(CFTC)가 발표한 6월 25일 기준 NYMEX의 투기성 자금에 의한 원유(WTI) 선물거래 순매수는 전주보다 24.4백만 배럴 증가한 271.2백만 배럴을 기록함.
 - 헤지 펀드 등 투기성 자금의 매수 포지션은 22.4백만 배럴 증가했고 매도 포지션은 2.0백만 배럴 감소함.

미국 석유수급 통계

1) 석유재고(전략비축유 제외)

(단위: 백만 배럴)

구분 \ 일자	5/31	6/7	6/14	6/21	전주대비	
					물량	변동률
원 유	455.9	459.7	457.1	460.7	+3.6	+0.8%
휘발유	230.9	233.5	231.2	233.9	+2.7	+1.15%
중간유분(난방유 등)	122.5	123.4	121.6	121.3	-0.4	-0.3%
중 유	28.5	28.7	29.0	28.5	-0.5	-1.8%

자료: EIA/DOE

2) 원유정제투입량

(단위: 백만 b/d)

구분 \ 일자	5/31	6/7	6/14	6/21	전주대비	
					물량	변동률
원유처리량	17.14	17.05	16.77	16.53	-0.23	-1.4%
가동률(%)	95.4	95.0	93.5	92.2	-1.3	-1.4%

자료: EIA/DOE

3) 석유제품 소비

(단위: 백만 b/d)

구분 \ 일자	5/31	6/7	6/14	6/21	전주대비	
					물량	변동률
휘발유	8.95	9.04	9.39	8.97	-0.42	-4.4%
중간유분(난방유 등)	3.37	3.65	3.98	3.54	-0.44	-11.1%
중 유	0.37	0.10	0.29	0.28	-0.02	-5.5%
총석유제품	20.51	19.22	21.08	20.69	-0.39	-1.9%

자료: EIA/DOE

4) 수입 및 생산

(단위: 백만 b/d)

구분	수 입					생 산				
	6/7	6/14	6/21	전주대비		6/7	6/14	6/21	전주대비	
				물량	변동률				물량	변동률
원유	8.30	7.05	6.61	-0.44	-6.3%	13.20	13.20	13.20	0.00	0.0%
휘발유	0.07	0.16	0.17	+0.01	+3.8%	9.79	9.90	10.02	+0.11	+1.1%
중간유분	0.09	0.15	0.13	-0.02	-11.3%	5.03	4.76	4.90	+0.14	+3.0%
중유	0.03	0.15	0.09	-0.07	-42.8%	0.25	0.27	0.29	0.02	7.3%

자료: EIA/DOE