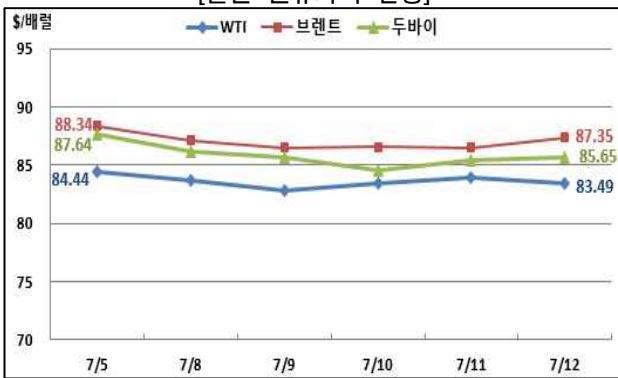


1. 현물 유가

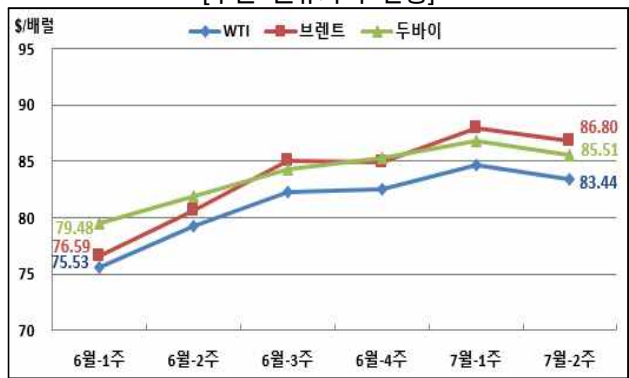


현물 원유가격 추이

[일간 원유가격 변동]



[주간 원유가격 변동]



자료: Reuters, 한국석유공사

7월 둘째 주 국제 유가는 멕시코만 허리케인 소멸과 이스라엘-하마스 휴전 논의 등으로 하락했고, 미국의 금리 인하 기대감 고조와 원유재고 감소 등은 하락폭을 제한함.

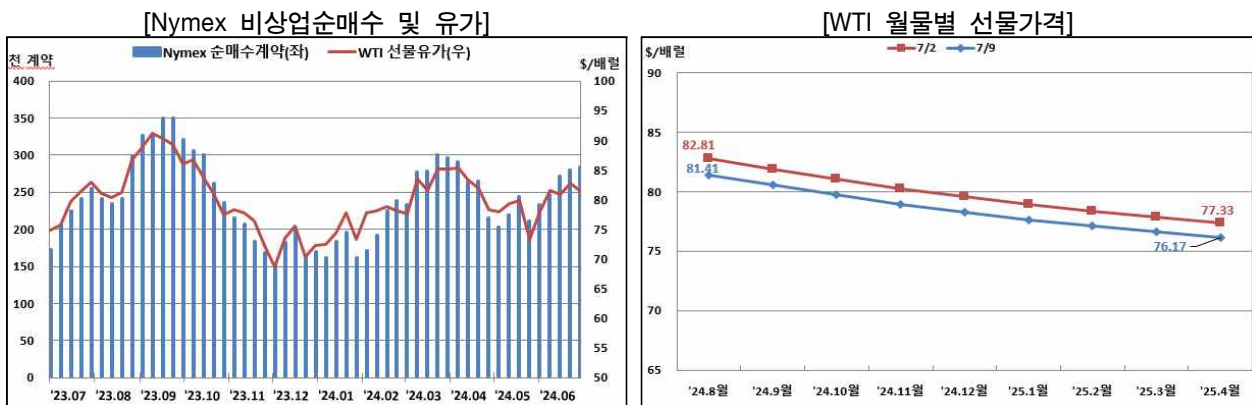
- 1등급(74~95mph) 허리케인 ‘베릴(Beryl)’이 텍사스주 해안에 상륙했지만 열대성 폭풍으로 약화되고 원유생산시설과 정제시설에 큰 피해를 발생시키지 않아 공급 차질 우려가 완화됨(Reuters, 7.8).
 - 미국 최대 석유 수출항인 Corpus Christi는 9일(화)부터 운영을 재개했고, Marathon Petroleum 등 정제시설도 다시 가동에 들어감(CNBC, 7.9; Reuters, 7.9).
- 가자 전쟁의 휴전 논의가 진전을 보이는 가운데, 레바논 무장 단체 헤즈볼라는 이스라엘-하마스 휴전이 성사되면 별도 회담 없이 이스라엘에 대한 작전을 중단할 것이라고 말함(Reuters, 7.10).
- 이란 대통령 선거(7월 5일)에서 온건파 후보인 페제시키안(Masoud Pezeshkian)이 당선됨에 따라 중동 지역의 긴장 완화와 이란의 정책 변화에 대한 기대가 형성됨(Reuters, 7.8).
- 중국 해관총서에 의하면, 중국의 6월 원유수입량은 11.3백만b/d로 전년 동월 대비 11% 감소했고, 상반기 원유수입량은 11.05백만b/d로 전년 동기 대비 2.3% 감소함(Reuters, 7.12).
- 미국 연준(Fed) 의장의 의회 청문회 발언과 미국의 6월 소비자물가지수(CPI) 상승률 둔화 소식은 9월 기준금리 인하에 대한 시장의 기대감을 높임(Reuters, 7.11).
 - 제롬 파월 연준 의장이 9일(화) 상원 청문회에 출석해 미국 경제는 “더 이상 과열되지 않았다”고 발언하면서 연준의 9월 금리 인하 가능성이 높아진 것으로 해석됨(Reuters, 7.9).
 - 상무부가 11일(목) 발표한 미국의 6월 CPI 상승률은 전년 동월 대비 3.0%, 전월 대비 -0.1%로 5월(전년 동월 대비 3.3%, 전월 대비 0.0)에 비해 둔화됨(CNBC, 7.11).

- 미국 원유재고(7월 5일)는 전주 대비 3.4백만 배럴 감소해 로이터가 조사한 전문가 예상치(1.3백만 배럴 감소)와 큰 차이를 보임(Reuters, 7.10).
- 미국의 주간 휘발유 소비(7월 첫째 주)는 9.4백만b/d를 기록하며 2019년 이후 독립기념일 휴일이 포함된 주간에서 가장 높은 수준인 것으로 나타남(Reuters, 7.10, 7.12).
- 유로화 대비 미국 달러 환율은 7월 12일 기준 \$1.0906/€로 전주(7월 5일)의 \$1.0836/€에 비해 0.65% 상승(가치 하락)함.
- 미국의 주간 원유생산은 전주보다 증가하고 원유시추기 수는 전주보다 감소함.
 - 미국 에너지정보청(EIA)은 미국의 주간 원유생산(7월 5일 기준)이 전주보다 10만b/d 증가한 1,330만b/d를 기록했다고 발표함.
 - 베이커 휴즈(Baker Hughes)에 따르면, 미국의 원유시추기 수는 7월 12일 기준으로 전주보다 1기 감소한 478기를 기록함.
- 지난주(7월 5일) 미국 석유재고는 원유, 휘발유는 전주보다 감소하고 중간유분은 증가함.
 - 상업용 총 원유재고는 전주 대비 3.4백만 배럴 감소한 445.1백만 배럴을 기록했고, WTI 선물 인도지점인 쿠싱 지역 원유재고는 전주보다 0.7백만 배럴 감소한 33.5백만 배럴을 기록함.
 - 미국 휘발유재고는 전주보다 2.0백만 배럴 감소한 229.7백만 배럴을 기록했고, 중간유분재고는 전주보다 4.9백만 배럴 증가한 124.6백만 배럴을 기록함.

2. 선물 유가



Nymex-WTI 선물가격 및 비상업순매수 추이



자료: Reuters, CFTC, Nymex

- 🕒 7월 9일 기준 NYMEX-WTI 선물 유가는 전주(7월 2일) 대비 \$1.40/배럴(1.69%) 하락한 \$81.41/배럴을 기록함.
 - 7월 9일 기준 NYMEX-WTI 최근월물('24.8월) 유가는 전주 대비 백워드이션이 확대되었고, 원월물('25.4월)과의 스프레드는 \$(-)5.24배럴을 기록함.
 - ICE-Brent유 선물가격의 최근월물('24.9월)과 원월물('25.5월) 간 스프레드는 \$(-)4.28배럴임.
- 🕒 미국 상품선물거래위원회(CFTC)가 발표한 7월 9일 기준 NYMEX의 투기성 자금에 의한 원유(WTI) 선물거래 순매수는 전주보다 8.7백만 배럴 증가한 283.9백만 배럴을 기록함.
 - 헤지 펀드 등 투기성 자금의 매수 포지션은 0.7백만 배럴 증가했고 매도 포지션은 3.2백만 배럴 감소함.

미국 석유수급 통계

1) 석유재고(전략비축유 제외)

(단위: 백만 배럴)

구분 \ 일자	6/14	6/21	6/28	7/5	전주대비	
					물량	변동률
원 유	457.1	460.7	448.5	445.1	-3.4	-0.8%
휘발유	231.2	233.9	231.7	229.7	-2.0	-0.87%
중간유분(난방유 등)	121.6	121.3	119.7	124.6	+4.9	+4.1%
중 유	29.0	28.5	28.2	27.5	-0.7	-2.6%

자료: EIA/DOE

2) 원유정제투입량

(단위: 백만 b/d)

구분 \ 일자	6/14	6/21	6/28	7/5	전주대비	
					물량	변동률
원유처리량	16.77	16.53	16.79	17.11	+0.32	+1.9%
가동률(%)	93.5	92.2	93.5	95.4	+1.9	+2.0%

자료: EIA/DOE

3) 석유제품 소비

(단위: 백만 b/d)

구분 \ 일자	6/14	6/21	6/28	7/5	전주대비	
					물량	변동률
휘발유	9.39	8.97	9.42	9.40	-0.03	-0.3%
중간유분(난방유 등)	3.98	3.54	3.72	3.47	-0.25	-6.7%
중 유	0.29	0.28	0.25	0.32	0.07	29.8%
총석유제품	21.08	20.69	21.08	20.75	-0.33	-1.6%

자료: EIA/DOE

4) 수입 및 생산

(단위: 백만 b/d)

구분	수 입					생 산				
	6/21	6/28	7/5	전주대비		6/21	6/28	7/5	전주대비	
				물량	변동률				물량	변동률
원유	6.61	6.55	6.76	+0.21	+3.3%	13.20	13.20	13.30	+0.10	+0.8%
휘발유	0.17	0.06	0.18	+0.11	+176.6%	10.02	9.75	9.92	+0.17	+1.7%
중간유분	0.13	0.09	0.14	+0.05	+47.9%	4.90	5.11	5.13	+0.02	+0.4%
중유	0.09	0.05	0.05	+0.01	+17.8%	0.29	0.34	0.34	0.00	-0.9%

자료: EIA/DOE