

# 주간 국제유가 및 시장 동향

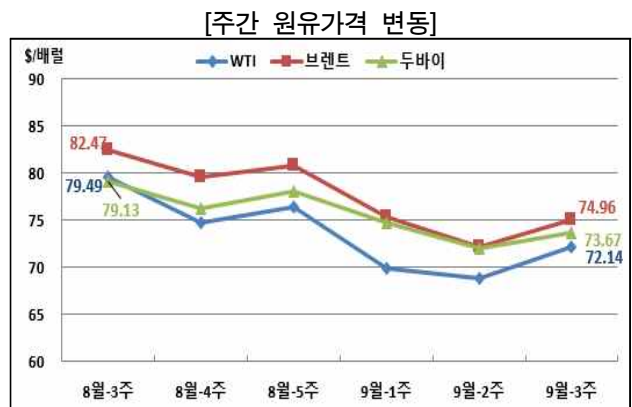
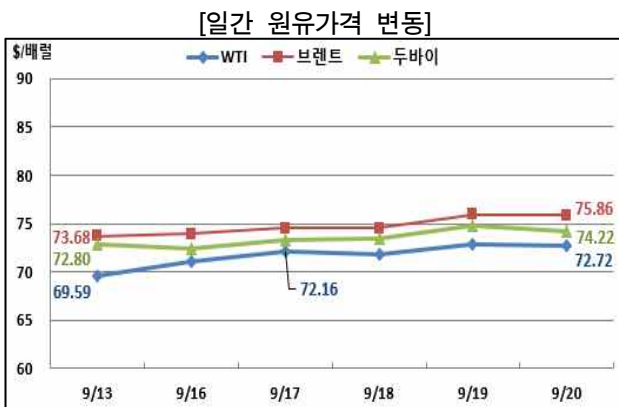
http://www.keei.re.kr 2024. 9. 13 ~ 2024. 9. 20

Weekly Oil Market Report

## 1. 현물 유가



### 현물 원유가격 추이



자료: Reuters, 한국석유공사

🔴 9월 셋째 주 국제 유가는 미국 연준의 금리 인하, 중동 지정학 리스크 고조, 미국 허리케인 상륙 등으로 상승했고, 중국 경기침체에 따른 석유 수요 감소 우려는 상승폭을 제한함.

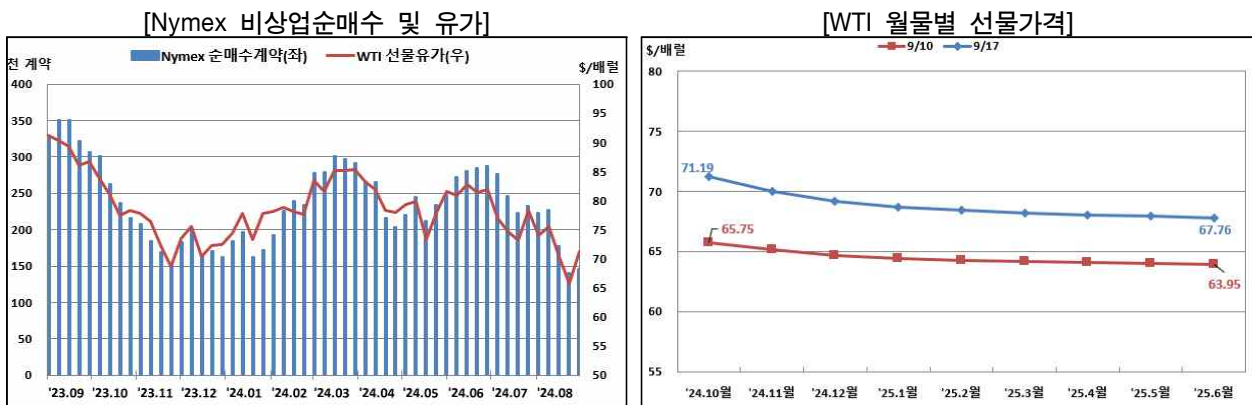
- 미국 연방준비제도(Fed)은 18일(수) 연방공개시장위원회(FOMC) 정례회의를 열고 미국 기준 금리를 0.5%p 인하한 4.75~5%로 결정했다고 밝힘(Reuters, 9.19).
  - 미국 연준은 지난해 7월부터 기준금리를 5.25~5.5%로 유지한 채 8차례 연속 금리를 동결하며 인플레이션을 잡기 위해 노력해왔고, 이번 인하는 2020년 3월 이후 4년 반 만에 이루어짐.
  - 미국 연준은 이날 함께 공개한 점도표에서 올해 연말까지 기준금리가 4.4% 수준으로 낮아질 것으로 내다보며 올해 내(11월, 12월) 추가 금리 인하를 예고함.
- 親이란 세력으로 평가되는 레바논 무장단체 헤즈볼라와 이스라엘 간 전면전 우려가 커짐에 따라 중동 내 지정학적 긴장이 재차 고조되고 있음(Reuters, 9.17, 9.19).
  - 레바논 보건부에 따르면 헤즈볼라 대원들이 사용하는 삐삐와 휴대용 무전기의 동시다발적인 폭발로 인해 30여 명의 사망자를 포함해 최소 3천여 명이 넘는 부상자가 발생함.
  - WSJ은 이번 호출기·무전기 테러가 첩보기관 모사드와 이스라엘 군의 합동 작전 결과라 했고, 한편 이스라엘 군은 이번 테러에 대해 공식 논평을 내놓지 않고 있음(WSJ, 9.19).
- 허리케인 Francine이 14일(토) 멕시코만을 지나며 이곳 원유생산 시설의 약 30%(52.2만b/d), 천연가스 생산 시설의 약 41%가 가동 중단되었다고 로이터 통신이 보도함(Reuters, 9.14).
  - 미국 안전 및 환경 집행국(BSEE)은 이번 허리케인 영향에 따른 주간 생산 감소분이 182만 배럴에 달한다고 발표했고, 미국 멕시코만은 미국 원유 생산량의 14%를 차지하는 것으로 알려짐.

- 미국 바이든 행정부가 600만b/d 규모의 전략비축유 구매를 추진하고 있으며, 미국 에너지부는 2022년 방출한 1억 8천만 배럴 중 5천만 배럴 이상은 재매수 했다고 밝힘(Reuters, 9.18).
- 올해 중국의 석유 수요 증가는 49만b/d로 전년 102만b/d 증가 대비 크게 감소할 것으로 보이고, 특히 휘발유 및 항공료 연료 수요는 전년 대비 63% 감소한 25만b/d로 전망됨(S&P, 9.19).
- 유로화 대비 미국 달러 환율은 9월 20일 기준 \$1.1162/€로 전주(9월 13일)의 \$1.1076/€에 비해 0.78% 상승(가치 하락)함.
- 미국의 주간 원유생산은 전주보다 감소하고 원유시추기는 동일함.
  - 미국 에너지정보청(EIA)은 미국의 주간 원유생산(9월 13일 기준)이 전주보다 10만b/d 감소한 1,320만b/d를 기록했다고 발표함.
  - 베이커 휴즈(Baker Hughes)에 따르면, 미국의 원유시추기 수는 9월 20일 기준으로 전주와 동일한 488기를 기록함.
- 지난주(9월 13일) 미국 석유재고는 원유는 전주보다 감소하고 휘발유, 중간유분은 증가함.
  - 상업용 총 원유재고는 전주 대비 1.6백만 배럴 감소한 417.5백만 배럴을 기록했고, WTI 선물 인도지점인 쿠싱 지역 원유재고는 전주보다 2.0백만 배럴 감소한 22.7백만 배럴을 기록함.
  - 미국 휘발유재고는 전주보다 0.1백만 배럴 증가한 221.6백만 배럴을 기록했고, 중간유분재고는 전주보다 0.1백만 배럴 증가한 125.1백만 배럴을 기록함.

## 2. 선물 유가



### Nymex-WTI 선물가격 및 비상업순매수 추이



자료: Reuters, CFTC, Nymex

- Ⓢ 9월 17일 기준 NYMEX-WTI 선물 유가는 전주(9월 10일) 대비 \$5.44/배럴(8.27%) 상승한 \$71.19/배럴을 기록함.
  - 9월 17일 기준 NYMEX-WTI 최근월물('24.10월) 유가는 전주 대비 백워드이션이 축소되었고, 원월물('25.6월)과의 스프레드는 \$(-)3.43배럴을 기록함.
    - ICE-Brent유 선물가격의 최근월물('24.11월)과 원월물('25.7월) 간 스프레드는 \$(-)1.89배럴임.
- Ⓢ 미국 상품선물거래위원회(CFTC)가 발표한 9월 17일 기준 NYMEX의 투기성 자금에 의한 원유(WTI) 선물거래 순매수는 전주보다 5.3백만 배럴 증가한 145.3백만 배럴을 기록함.
  - 헤지 펀드 등 투기성 자금의 매수 포지션은 21.0백만 배럴 감소했고 매도 포지션은 26.4백만 배럴 감소함.

## 미국 석유수급 통계

### 1) 석유재고(전략비축유 제외)

(단위: 백만 배럴)

구분 \ 일자	8/23	8/30	9/6	9/13	전주대비	
					물량	변동률
원 유	425.2	418.3	419.1	417.5	-1.6	-0.4%
휘발유	218.4	219.2	221.6	221.6	+0.1	+0.0%
중간유분(난방유 등)	123.1	122.7	125.0	125.1	+0.1	+0.1%
중 유	26.4	25.7	25.5	26.7	+1.1	+4.4%

자료: EIA/DOE

### 2) 원유정제투입량

(단위: 백만 b/d)

구분 \ 일자	8/23	8/30	9/6	9/13	전주대비	
					물량	변동률
원유처리량	16.86	16.90	16.76	16.48	-0.28	-1.7%
가동률(%)	93.3	93.3	92.8	92.1	-0.7	-0.8%

자료: EIA/DOE

### 3) 석유제품 소비

(단위: 백만 b/d)

구분 \ 일자	8/23	8/30	9/6	9/13	전주대비	
					물량	변동률
휘발유	9.31	8.94	8.48	8.78	+0.30	+3.5%
중간유분(난방유 등)	3.82	4.00	3.56	3.80	+0.24	+6.7%
중 유	0.31	0.40	0.24	0.13	-0.11	-44.9%
총석유제품	21.59	20.54	19.38	19.79	+0.41	+2.1%

자료: EIA/DOE

### 4) 수입 및 생산

(단위: 백만 b/d)

구분	수 입					생 산				
	8/30	9/6	9/13	전주대비		8/30	9/6	9/13	전주대비	
				물량	변동률				물량	변동률
원유	5.79	6.87	6.32	-0.55	-7.9%	13.30	13.30	13.20	-0.10	-0.8%
휘발유	0.15	0.05	0.05	0.00	+8.0%	9.89	9.71	9.65	-0.06	-0.6%
중간유분	0.18	0.20	0.14	-0.06	-31.3%	5.17	5.21	5.06	-0.15	-2.9%
중유	0.14	0.02	0.17	+0.15	+604.2%	0.30	0.31	0.26	-0.05	-15.2%

자료: EIA/DOE