

주간 국제유가 및 시장 동향

http://www.keei.re.kr 2024. 10. 4 ~ 2024. 10. 11

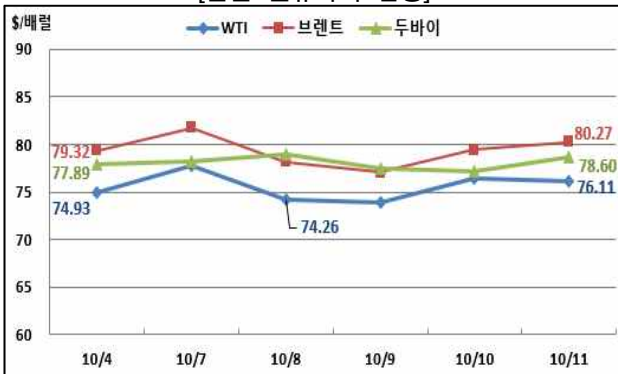
Weekly Oil Market Report

1. 현물 유가

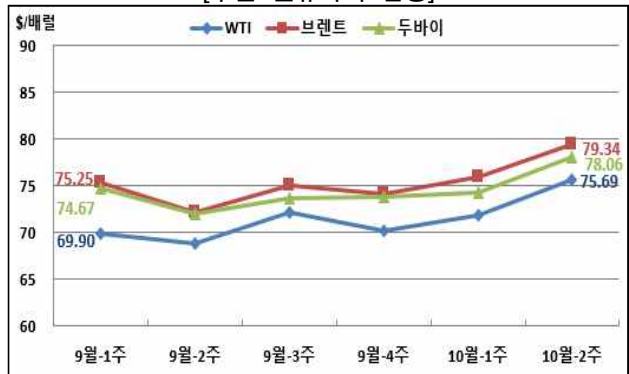


현물 원유가격 추이

[일간 원유가격 변동]



[주간 원유가격 변동]



자료: Reuters, 한국석유공사

10월 둘째 주 국제 유가는 중동의 지정학적 긴장 지속과 사우디의 공식판매가격 인상 등으로 상승했고, 미국 원유재고 증가와 EIA의 세계 석유수요 전망치 하향 등은 상승폭을 제한함.

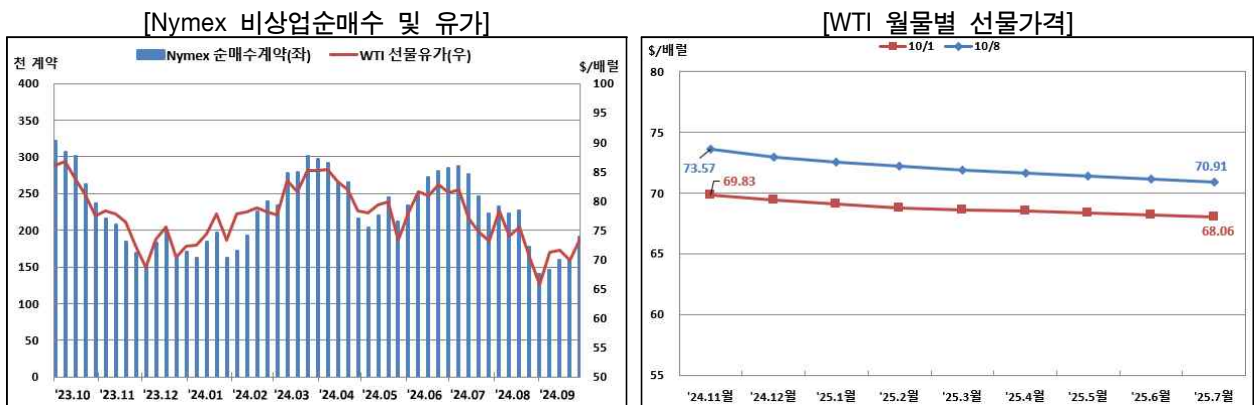
- 이란의 이스라엘에 대한 미사일 공격(10월 1일) 이후 이스라엘의 이란에 대한 보복 공격이 예상되는 가운데, 그 대상에 이란 석유시설이 포함될 수 있다는 우려가 지속됨(Reuters, 10.7).
 - 이란 외교부 장관은 이스라엘이 이란의 하부구조에 대한 공격을 시행하면 강력한 보복에 직면할 것이라고 경고함(Reuters, 10.8).
 - New York Times와 Jerusalem Post는 이스라엘의 보복 공격이 이란의 군사 및 정보 시설을 겨냥할 가능성이 높다고 보도함(CNBC, 10.8).
 - 로이터 통신은 중동 국가들이 미국에 이스라엘의 이란 석유시설 공격을 억제하도록 하는 역할을 요청하고 있다고 보도함(Reuters, 10.10).
- 가자 전쟁 1주기인 7일(월) 레바논 헤즈볼라는 이스라엘 3대 도시인 Haifa 지역을 로켓포로 공격했고, 이스라엘은 레바논 남부에 대한 지상전을 확대함(Reuters, 10.7).
 - 헤즈볼라 2인자 Naim Qassem은 8일(화) TV 연설에서 휴전을 위한 시도를 지지한다고 말했는데, 휴전의 전제조건으로 가자 전쟁의 종식을 언급하지 않은 것은 이번이 처음임(Reuters, 10.8).
- 사우디 아람코사가 11월 아시아행 Arab Light 원유의 공식판매가격(OSP)을 두바이유와 오만유 평균가격 대비 +\$2.20/배럴로 전월보다 \$0.9/배럴 높게 책정함(Reuters, 10.5).
- 미국의 원유재고(10월 4일 기준)는 422.7백만 배럴로 전주 대비 5.8백만 배럴 증가해 로이터가 조사한 전문가 예상치(2백만 배럴 증가)와 큰 차이를 보임(EIA, 10.9; Reuters, 10.9).

- 미국 에너지정보청(EIA)은 2025년 세계 석유수요 전망치를 전년 대비 1.2백만b/d 증가한 104.3백만 b/d로 전월 전망치보다 30만b/d 하향 조정함(Reuters, 10.8).
- 허리케인 Milton의 플로리다주 상륙에 따른 휘발유 구매 증가와 물류 교란으로 주 내 주유소에서 휘발유 품귀 현상이 발생하고 10일(목) 미국 휘발유 선물가격이 4% 넘게 상승함(Reuters, 10.10).
- 유로화 대비 미국 달러 환율은 10월 11일 기준 \$1.0937/€로 전주(10월 4일)의 \$1.0976/€에 비해 0.36% 하락(가치 상승)함.
- 미국의 주간 원유생산 및 원유시추기는 모두 전주보다 증가함.
 - 미국 에너지정보청(EIA)은 미국의 주간 원유생산(10월 4일 기준)이 전주보다 10만b/d 증가한 1,340만b/d를 기록했다고 발표함.
 - 베이커 휴즈(Baker Hughes)에 따르면, 미국의 원유시추기 수는 10월 11일 기준으로 전주보다 2기 증가한 481기를 기록함.
- 지난주(10월 4일) 미국 석유재고는 원유는 전주보다 증가하고 휘발유, 중간유분은 감소함.
 - 상업용 총 원유재고는 전주 대비 5.8백만 배럴 증가한 422.7백만 배럴을 기록했고, WTI 선물 인도지점인 쿠싱 지역 원유재고는 전주보다 1.2백만 배럴 증가한 24.9백만 배럴을 기록함.
 - 미국 휘발유재고는 전주보다 6.3백만 배럴 감소한 214.9백만 배럴을 기록했고, 중간유분재고는 전주보다 3.1백만 배럴 감소한 118.5백만 배럴을 기록함.

2. 선물 유가



Nymex-WTI 선물가격 및 비상업순매수 추이



자료: Reuters, CFTC, Nymex

- Ⓢ 10월 8일 기준 NYMEX-WTI 선물 유가는 전주(10월 1일) 대비 \$3.74/배럴(5.36%) 상승한 \$73.57/배럴을 기록함.
 - 10월 8일 기준 NYMEX-WTI 최근월물('24.11월) 유가는 전주 대비 백워드이션이 축소되었고, 원월물('25.7월)과의 스프레드는 \$(-)2.66배럴을 기록함.
 - ICE-Brent유 선물가격의 최근월물('24.12월)과 원월물('25.8월) 간 스프레드는 \$(-)1.97배럴임.
- Ⓢ 미국 상품선물거래위원회(CFTC)가 발표한 10월 8일 기준 NYMEX의 투기성 자금에 의한 원유(WTI) 선물거래 순매수는 전주보다 31.0백만 배럴 증가한 190.6백만 배럴을 기록함.
 - 헤지 펀드 등 투기성 자금의 매수 포지션은 8.9백만 배럴 증가했고 매도 포지션은 22.1백만 배럴 감소함.

미국 석유수급 통계

1) 석유재고(전략비축유 제외)

(단위: 백만 배럴)

구분 \ 일자	9/13	9/20	9/27	10/4	전주대비	
					물량	변동률
원 유	417.5	413.0	416.9	422.7	+5.8	+1.4%
휘발유	221.6	220.1	221.2	214.9	-6.3	-2.8%
중간유분(난방유 등)	125.1	122.9	121.6	118.5	-3.1	-2.6%
중 유	26.7	24.8	24.5	24.1	-0.4	-1.6%

자료: EIA/DOE

2) 원유정제투입량

(단위: 백만 b/d)

구분 \ 일자	9/13	9/20	9/27	10/4	전주대비	
					물량	변동률
원유처리량	16.48	16.35	15.69	15.59	-0.10	-0.6%
가동률(%)	92.1	90.9	87.6	86.7	-0.9	-1.0%

자료: EIA/DOE

3) 석유제품 소비

(단위: 백만 b/d)

구분 \ 일자	9/13	9/20	9/27	10/4	전주대비	
					물량	변동률
휘발유	8.78	9.21	8.52	9.65	+1.13	+13.3%
중간유분(난방유 등)	3.80	4.02	3.64	4.03	+0.39	+10.8%
중 유	0.13	0.44	0.38	0.13	-0.25	-65.9%
총석유제품	19.79	21.39	19.85	21.19	+1.34	+6.7%

자료: EIA/DOE

4) 수입 및 생산

(단위: 백만 b/d)

구분	수 입					생 산				
	9/20	9/27	10/4	전주대비		9/20	9/27	10/4	전주대비	
				물량	변동률				물량	변동률
원유	6.46	6.63	6.24	-0.39	-5.9%	13.20	13.30	13.40	+0.10	+0.8%
휘발유	0.04	0.09	0.06	-0.03	-38.2%	9.66	9.76	9.69	-0.07	-0.8%
중간유분	0.10	0.19	0.10	-0.09	-46.4%	4.90	4.79	4.99	+0.19	+4.0%
중유	0.05	0.19	0.03	-0.16	-85.6%	0.27	0.27	0.30	+0.02	+8.1%

자료: EIA/DOE