

# 주간 국제유가 및 시장 동향

http://www.keei.re.kr 2024. 10. 11 ~ 2024. 10. 18

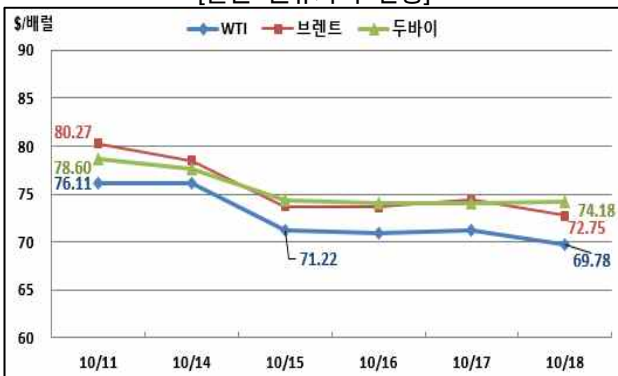
Weekly Oil Market Report

## 1. 현물 유가

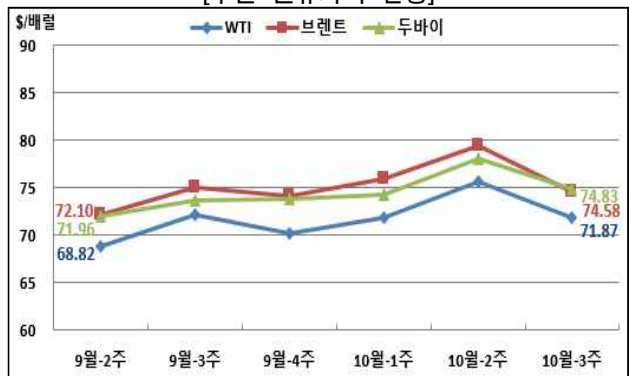


### 현물 원유가격 추이

[일간 원유가격 변동]



[주간 원유가격 변동]



자료: Reuters, 한국석유공사

10월 셋째 주 국제 유가는 중동의 지정학적 긴장 완화, OPEC과 IEA의 올해 석유수요 전망치 하향 조정, 중국 원유정제량 감소, 리비아 원유 수출 회복 등으로 하락함.

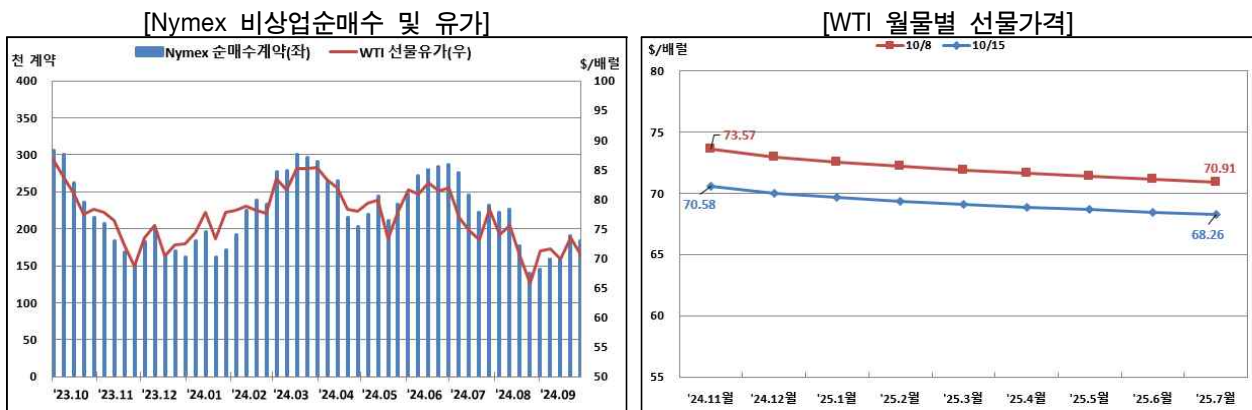
- 이스라엘 네타냐후 총리는 이란의 이스라엘 미사일 공격(10.1)에 대한 보복 공격으로 이란의 핵시설 및 석유시설은 고려하지 않겠다고 미국에 전한 것으로 알려짐(Reuters, 10.16).
  - 기존 강경한 메시지를 내던 이스라엘이 이처럼 입장을 선회한 것은 미국이 이스라엘에 사드(THAAD)등 추가 병력을 배치하기로 한 결정이 주요한 요인으로 분석됨(WP, 10.14).
- OPEC은 14일(월) 발표한 월간 보고서를 통해 올해 세계 석유수요 증가치를 10만b/d 하향한 190만b/d로, 내년도 석유수요 증가는 기존 170만b/d에서 160만b/d로 낮췄음(Reuters, 10.15).
  - 이번 조정은 중국의 수요 둔화를 반영한 결과로 OPEC은 올해 중국의 석유수요 증가분을 기존 65만b/d에서 55만b/d로 10만b/d 하향함.
- IEA는 이달 '월간 석유시장' 보고서를 통해 올해 세계 석유수요 증가치를 전월 전망치 대비 4만b/d 하향한 86만b/d로, 내년 전망치는 5만b/d 상향한 100만b/d로 발표함(Reuters, 10.15).
  - IEA는 중국이 최근 수년 동안 석유소비의 세계적 증가를 주도해 왔으나, 중국의 경제 성장 둔화 및 전기차로의 전환이 세계 석유수요의 구조적 전환 계기가 될 것이라 평가함.
- IEA는 올해 World Energy Outlook를 통해 세계 석유수요가 2030년 이전 102백만b/d로 정점을 기록하고 2035년에는 2023년 수준(99백만b/d)을 기록할 것으로 전망함(Reuters, 10.16).
  - 한편 세계 전력수요 증가를 청정에너지 보급이 감당하지 못하고 있으며, 이러한 추세가 2030년 까지도 계속될 것으로 예상됨에 따라 석탄 발전사용량이 더디게 감소될 것으로 평가함.

- 중국 9월 원유 정제처리량이 전년 동기 대비 5.4% 감소한 14.29백만b/d로 6개월 연속 감소세를 기록했고, 이번 감소세는 로이터의 예상치(4.2%↓)보다 더 하락한 수치임(Reuters, 10.18).
- 리비아가 자국의 새 중앙은행 총재 임명으로 원유생산을 재개함에 따라 9월 원유수출이 4년래 최저를 기록했지만 10월엔 평시(100만b/d)의 60%까지 회복할 것으로 보임(Reuters, 10.16).
- 유로화 대비 미국 달러 환율은 10월 18일 기준 \$1.0865/€로 전주(10월 11일)의 \$1.0937/€에 비해 0.66% 하락(가치 상승)함.
- 미국의 주간 원유생산 및 원유시추기는 모두 전주보다 증가함.
  - 미국 에너지정보청(EIA)은 미국의 주간 원유생산(10월 11일 기준)이 전주보다 10만b/d 증가한 1,350만b/d를 기록했다고 발표함.
  - 베이커 휴즈(Baker Hughes)에 따르면, 미국의 원유시추기 수는 10월 18일 기준으로 전주보다 1기 증가한 482기를 기록함.
- 지난주(10월 11일) 미국 석유재고는 원유, 휘발유, 중간유분 모두 전주보다 감소함.
  - 상업용 총 원유재고는 전주 대비 2.2백만 배럴 감소한 420.6백만 배럴을 기록했고, WTI 선물 인도지점인 쿠싱 지역 원유재고는 전주보다 0.1백만 배럴 증가한 25.0백만 배럴을 기록함.
  - 미국 휘발유재고는 전주보다 2.2백만 배럴 감소한 212.7백만 배럴을 기록했고, 중간유분재고는 전주보다 3.5백만 배럴 감소한 115.0백만 배럴을 기록함.

## 2. 선물 유가



### Nymex-WTI 선물가격 및 비상업순매수 추이



자료: Reuters, CFTC, Nymex

- Ⓜ 10월 15일 기준 NYMEX-WTI 선물 유가는 전주(10월 8일) 대비 \$2.99/배럴(4.06%) 하락한 \$70.58/배럴을 기록함.
  - 10월 15일 기준 NYMEX-WTI 최근월물('24.11월) 유가는 전주 대비 백워드이션이 축소되었고, 원월물('25.7월)과의 스프레드는 \$(-)2.32배럴을 기록함.
    - ICE-Brent유 선물가격의 최근월물('24.12월)과 원월물('25.8월) 간 스프레드는 \$(-)1.79배럴임.
- Ⓜ 미국 상품선물거래위원회(CFTC)가 발표한 10월 15일 기준 NYMEX의 투기성 자금이 의한 원유(WTI) 선물거래 순매수는 전주보다 6.2백만 배럴 감소한 184.4백만 배럴을 기록함.
  - 헤지 펀드 등 투기성 자금의 매수 포지션은 19.8백만 배럴 증가했고 매도 포지션은 13.6백만 배럴 감소함.

## 미국 석유수급 통계

### 1) 석유재고(전략비축유 제외)

(단위: 백만 배럴)

구분 \ 일자	9/20	9/27	10/4	10/11	전주대비	
					물량	변동률
원 유	413.0	416.9	422.7	420.6	-2.2	-0.5%
휘발유	220.1	221.2	214.9	212.7	-2.2	-1.0%
중간유분(난방유 등)	122.9	121.6	118.5	115.0	-3.5	-3.0%
중 유	24.8	24.5	24.1	24.4	0.3	1.2%

자료: EIA/DOE

### 2) 원유정제투입량

(단위: 백만 b/d)

구분 \ 일자	9/20	9/27	10/4	10/11	전주대비	
					물량	변동률
원유처리량	16.35	15.69	15.59	15.76	+0.17	+1.1%
가동률(%)	90.9	87.6	86.7	87.7	+1.0	+1.2%

자료: EIA/DOE

### 3) 석유제품 소비

(단위: 백만 b/d)

구분 \ 일자	9/20	9/27	10/4	10/11	전주대비	
					물량	변동률
휘발유	9.21	8.52	9.65	8.62	-1.03	-10.7%
중간유분(난방유 등)	4.02	3.64	4.03	4.21	+0.18	+4.5%
중 유	0.44	0.38	0.13	0.36	+0.23	+177.3%
총석유제품	21.39	19.85	21.19	20.70	-0.49	-2.3%

자료: EIA/DOE

### 4) 수입 및 생산

(단위: 백만 b/d)

구분	수 입					생 산				
	9/27	10/4	10/11	전주대비		9/27	10/4	10/11	전주대비	
				물량	변동률				물량	변동률
원유	6.63	6.24	5.53	-0.71	-11.4%	13.30	13.40	13.50	+0.10	+0.7%
휘발유	0.09	0.06	0.02	-0.04	-65.5%	9.76	9.69	9.72	+0.04	+0.4%
중간유분	0.19	0.10	0.13	+0.03	+26.9%	4.79	4.99	4.75	-0.23	-4.7%
중유	0.19	0.03	0.12	+0.09	+344.4%	0.27	0.30	0.33	+0.04	+13.2%

자료: EIA/DOE