

# 주간 국제유가 및 시장 동향

http://www.keei.re.kr 2024. 10. 18 ~ 2024. 10. 25

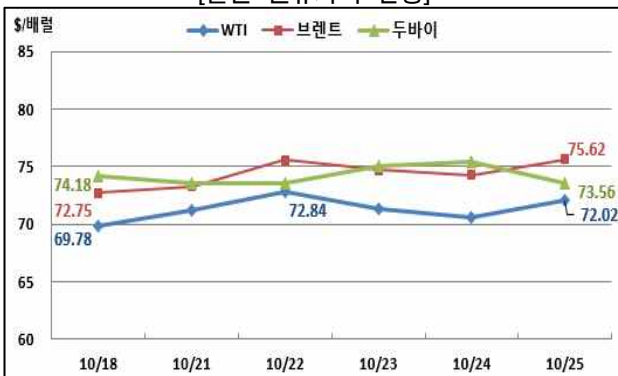
Weekly Oil Market Report

## 1. 현물 유가

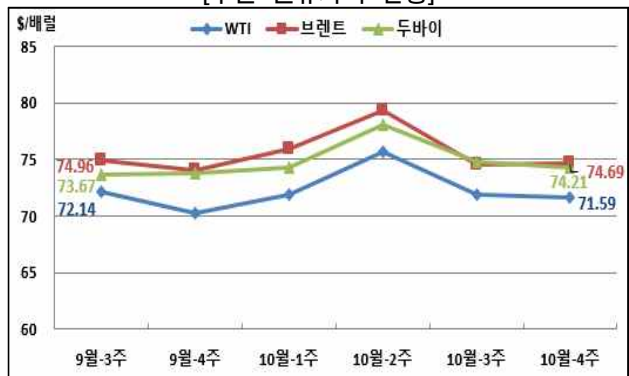


### 현물 원유가격 추이

[일간 원유가격 변동]



[주간 원유가격 변동]



자료: Reuters, 한국석유공사

10월 넷째 주 국제 유가는 중국의 경기부양책 발표, 지정학적 긴장 지속 등 상승 요인과 미국 원유재고 증가, 유로존 경제지표 부진 등 하락 요인이 교차하며 전주와 비슷한 수준을 유지함.

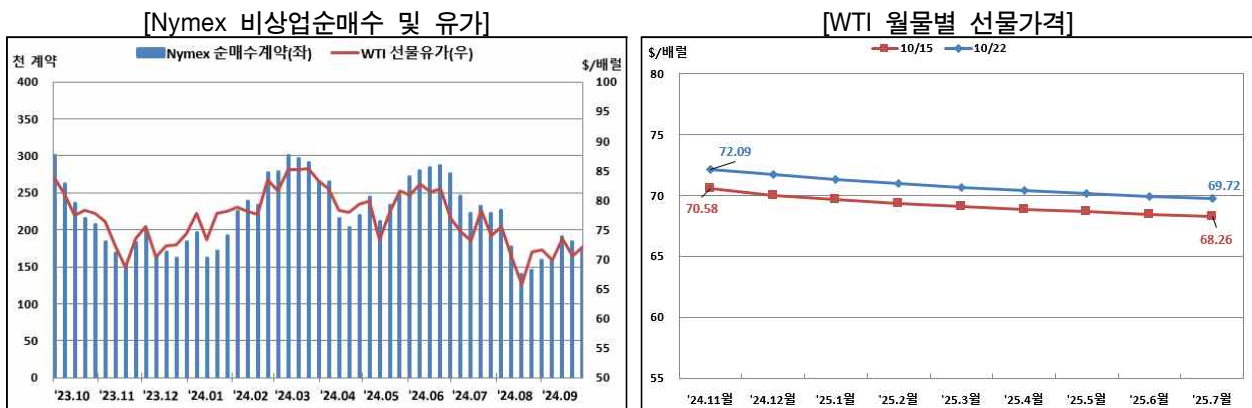
- 중국의 인민은행은 21일(월) 경기부양책의 일환으로 기준금리 역할을 하는 대출우대금리(LPR)를 1년물은 3.10%, 5년물은 3.60%로 이전 대비 각각 0.25%p 인하함(Reuters, 10.21).
  - 중국 정부의 올해 경제성장률 목표는 5%이지만 지난 2분기 성장률은 4.7%였고, 3분기 성장률은 이보다 낮은 4.6%를 기록함(Reuters, 10.18).
- 중국 상무부는 22일(화) 민간 정유사의 2025년 원유수입 쿼터를 2억 5,700만톤(514만b/d)으로 2024년 2억 4,300만톤(486만b/d)보다 약 6% 확대한다고 발표함(Reuters, 10.22).
- 뉴욕타임스는 이스라엘이 이란의 석유 또는 핵시설을 타격하는 경우, 이란은 최대 1,000발의 탄도 미사일 발사와 에너지 공급 및 교역 루트 교란 등의 계획을 마련했다고 보도함(NYT, 10.24).
  - 뉴욕타임스는 이스라엘의 이란에 대한 보복 공격 대상이 군사시설에 한정된다면 이란은 이에 대응하지 않을 것이라고 2명의 이란혁명수비대(IRGC) 관계자의 말을 인용해 보도함.
- 미국의 원유재고(10월 18일 기준)는 426.0백만 배럴로 전주 대비 5.5백만 배럴 증가해 로이터가 조사한 전문가 예상치(27만 배럴 증가)와 큰 차이를 보임(Reuters, 10.23).
- S&P Global이 잠정 집계한 10월 유로존 복합 구매관리자지수(PMI)는 49.7로 9월의 49.6에 비해 높아졌으나 2개월 연속 50을 밑도는 경기 위축 국면이 이어짐(Reuters, 10.24).
- IMF는 세계경제전망(WEO) 보고서에서 2025년 세계 경제성장률을 3.2%로 지난 7월 전망치(3.3%)보다 0.1%p 낮춤(Reuters, 10.22).

- 미국 국무장관 블링컨이 22일(화) 이스라엘을 방문해 네타냐후 총리를 만나 하마스 지도자 신와르 사망을 계기로 휴전을 촉구했으나 전문가들은 휴전 성사에 회의적인 시각임(Reuters, 10.22).
- 주요국 통화에 대한 미국 달러화의 가치를 나타내는 달러 인덱스는 23일(수) 전일 대비 0.32% 상승한 104.43으로 7월 30일 이후 최고치를 기록함(Reuters, 10.23).
- 유로화 대비 미국 달러 환율은 10월 25일 기준 \$1.0793/€로 전주(10월 18일)의 \$1.0865/€에 비해 0.66% 하락(가치 상승)함.
- 미국의 주간 원유생산은 전주와 동일하고 원유시추기는 감소함.
  - 미국 에너지정보청(EIA)은 미국의 주간 원유생산(10월 18일 기준)이 전주와 동일한 1,350만b/d를 기록했다고 발표함.
  - 베이커 휴즈(Baker Hughes)에 따르면, 미국의 원유시추기 수는 10월 25일 기준으로 전주보다 2기 감소한 480기를 기록함.
- 지난주(10월 18일) 미국 석유재고는 원유, 휘발유는 전주보다 증가하고 중간유분은 감소함.
  - 상업용 총 원유재고는 전주 대비 5.5백만 배럴 증가한 426.0백만 배럴을 기록했고, WTI 선물 인도지점인 쿠싱 지역 원유재고는 전주보다 0.3백만 배럴 감소한 24.7백만 배럴을 기록함.
  - 미국 휘발유재고는 전주보다 0.9백만 배럴 증가한 213.6백만 배럴을 기록했고, 중간유분재고는 전주보다 1.1백만 배럴 감소한 113.8백만 배럴을 기록함.

## 2. 선물 유가



### Nymex-WTI 선물가격 및 비상업순매수 추이



자료: Reuters, CFTC, Nymex

- Ⓢ 10월 22일 기준 NYMEX-WTI 선물 유가는 전주(10월 15일) 대비 \$1.51/배럴(2.14%) 상승한 \$72.09/배럴을 기록함.
  - 10월 22일 기준 NYMEX-WTI 최근월물('24.11월) 유가는 전주 대비 백워드이션이 확대되었고, 원월물('25.7월)과의 스프레드는 \$(-)2.37배럴을 기록함.
    - ICE-Brent유 선물가격의 최근월물('24.12월)과 원월물('25.8월) 간 스프레드는 \$(-)1.83배럴임.
- Ⓢ 미국 상품선물거래위원회(CFTC)가 발표한 10월 22일 기준 NYMEX의 투기성 자금을 의한 원유(WTI) 선물거래 순매수는 전주보다 10.7백만 배럴 감소한 173.7백만 배럴을 기록함.
  - 헤지 펀드 등 투기성 자금의 매수 포지션은 7.3백만 배럴 감소했고 매도 포지션은 3.4백만 배럴 증가함.

## 미국 석유수급 통계

### 1) 석유재고(전략비축유 제외)

(단위: 백만 배럴)

구분 \ 일자	9/27	10/4	10/11	10/18	전주대비	
					물량	변동률
원 유	416.9	422.7	420.6	426.0	+5.5	+1.3%
휘발유	221.2	214.9	212.7	213.6	+0.9	+0.4%
중간유분(난방유 등)	121.6	118.5	115.0	113.8	-1.1	-1.0%
중 유	24.5	24.1	24.4	25.2	+0.8	+3.2%

자료: EIA/DOE

### 2) 원유정제투입량

(단위: 백만 b/d)

구분 \ 일자	9/27	10/4	10/11	10/18	전주대비	
					물량	변동률
원유처리량	15.69	15.59	15.76	16.08	+0.33	+2.1%
가동률(%)	87.6	86.7	87.7	89.5	+1.8	+2.1%

자료: EIA/DOE

### 3) 석유제품 소비

(단위: 백만 b/d)

구분 \ 일자	9/27	10/4	10/11	10/18	전주대비	
					물량	변동률
휘발유	8.52	9.65	8.62	8.84	+0.22	+2.5%
중간유분(난방유 등)	3.64	4.03	4.21	4.13	-0.08	-1.9%
중 유	0.38	0.13	0.36	0.28	-0.08	-22.3%
총석유제품	19.85	21.19	20.70	20.25	-0.45	-2.2%

자료: EIA/DOE

### 4) 수입 및 생산

(단위: 백만 b/d)

구분	수 입					생 산				
	10/4	10/11	10/18	전주대비		10/4	10/11	10/18	전주대비	
				물량	변동률				물량	변동률
원유	6.24	5.53	6.43	+0.90	+16.3%	13.40	13.50	13.50	0.00	0.0%
휘발유	0.06	0.02	0.04	+0.02	+110.5%	9.69	9.72	9.84	+0.12	+1.2%
중간유분	0.10	0.13	0.11	-0.03	-20.5%	4.99	4.75	5.01	+0.26	+5.4%
중유	0.03	0.12	0.10	-0.02	-18.3%	0.30	0.33	0.35	+0.02	+5.4%

자료: EIA/DOE