

주간 국제유가 및 시장 동향

http://www.keei.re.kr 2024. 10. 25 ~ 2024. 11. 1

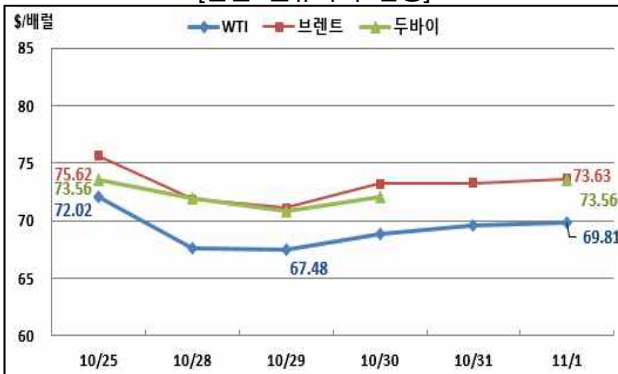
Weekly Oil Market Report

1. 현물 유가

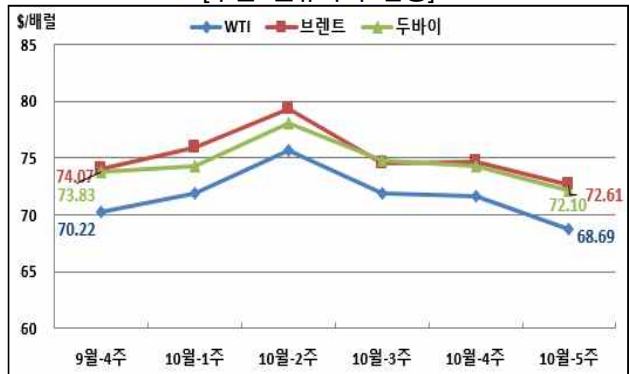


현물 원유가격 추이

[일간 원유가격 변동]



[주간 원유가격 변동]



자료: Reuters, 한국석유공사

10월 다섯째 주 국제 유가는 이스라엘의 공격이 이란의 군사시설에 국한되며 하락했고, OPEC+의 증산 연기 가능성 및 미국의 석유 재고 감소 등은 하락폭을 제한함.

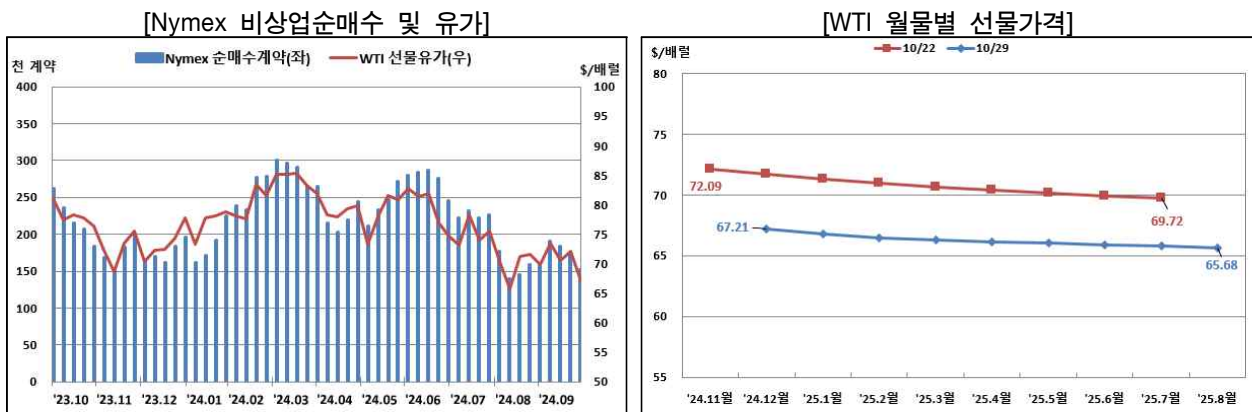
- 이스라엘은 26일(토) 새벽 이란이 이달 초 탄도미사일을 본토로 발사한 것에 대한 보복으로 이란의 주요 군사시설에 대한 3차례의 공습을 단행함(Reuters, 10.26).
 - 이스라엘의 공격은 석유 및 핵시설에 대해선 이뤄지지 않았으며 전투기와 무인기를 사용하여 수도 테헤란 외곽의 군기지, 미사일 생산시설에 집중되었음.
 - 이란은 최소 4명의 군인이 사망하는 등 제한된 피해를 받았으며, 빠른 시일 내에 이스라엘에 대한 재보복에 나서진 않을 것으로 전문가들은 전망함.
 - 이란의 석유 및 핵시설이 공격을 받지 않음으로 이번 공격으로 국제 석유 공급이 위축될 것이란 우려가 완화되고 28일(월) 원유 선물가격은 큰 폭으로 하락함(Reuters, 10.29).
- 미국과 이스라엘이 가자지구 휴전 및 인질 석방에 관한 협상을 카타르 도하에서 27일 재개하기로 합의하면서 중동의 지정학적 긴장이 완화될 것으로 전망됨(Reuters, 10.25).
- OPEC+는 12월에 예정되었던 증산 계획을 연기할 것 판단되며 이러한 배경에는 석유 수요 부진 및 비OPEC 국가들의 공급 증가에 따른 국제유가의 하방 압력이 지목됨(Reuters, 10.31).
 - 로이터는 OPEC+가 12월부터 18만b/d를 증산할 계획이었으나 다음 주 회의에서 1개월 또는 그 이상 증산을 연기할 가능성이 있다고 4명의 관계자를 인용해 보도함.
- EIA에 따르면 전주 대비 미국 원유 재고는 51만 5천 배럴, 휘발유 재고는 270만 배럴 감소 (10월 25일 기준)해 재고 증가를 전망한 전문가 예상과 큰 차이를 보임(Reuters, 11.1).

- EIA는 월간 보고서를 통해 8월 미국의 원유 생산량이 지난달 대비 1.5% 증가한 13.4백만b/d를 기록해 집계 이래 최고치를 보였다고 발표함(Reuters, 11.1).
- 중국은 경제성장을 둔화로 인해 석유 수요가 위축될 것으로 전망되며 중국 석유천연가스공사(PetroChina)는 중국 최대 정제공장인 다롄 석유화학 공장을 2025년 중순에 폐쇄할 것으로 전망됨(Reuters, 10.28).
- 유로화 대비 미국 달러 환율은 11월 1일 기준 \$1.0834/€로 전주(10월 25일)의 \$1.0793/€에 비해 0.38% 상승(가치 하락)함.
- 미국의 주간 원유생산은 전주와 동일하고 원유시추기는 감소함.
 - 미국 에너지정보청(EIA)은 미국의 주간 원유생산(10월 25일 기준)이 전주와 동일한 1,350만b/d를 기록했다고 발표함.
 - 베이커 휴즈(Baker Hughes)에 따르면, 미국의 원유시추기 수는 11월 1일 기준으로 전주보다 1기 감소한 479기를 기록함.
- 지난주(10월 25일) 미국 석유재고는 원유, 휘발유, 중간유분 모두 전주보다 감소함.
 - 상업용 총 원유재고는 전주 대비 0.5백만 배럴 감소한 425.5백만 배럴을 기록했고, WTI 선물 인도지점인 쿠싱 지역 원유재고는 전주보다 0.8백만 배럴 증가한 25.4백만 배럴을 기록함.
 - 미국 휘발유재고는 전주보다 2.7백만 배럴 감소한 210.9백만 배럴을 기록했고, 중간유분재고는 전주보다 1.0백만 배럴 감소한 112.9백만 배럴을 기록함.

2. 선물 유가



Nymex-WTI 선물가격 및 비상업순매수 추이



자료: Reuters, CFTC, Nymex

- Ⓜ 10월 29일 기준 NYMEX-WTI 선물 유가는 전주(10월 22일) 대비 \$4.88/배럴(6.77%) 하락한 \$67.21/배럴을 기록함.
 - 10월 29일 기준 NYMEX-WTI 최근월물('24.12월) 유가는 전주 대비 백워드이션이 축소되었고, 원월물('25.8월)과의 스프레드는 \$(-)1.53배럴을 기록함.
 - ICE-Brent유 선물가격의 최근월물('24.12월)과 원월물('25.8월) 간 스프레드는 \$(-)1.28배럴임.
- Ⓜ 미국 상품선물거래위원회(CFTC)가 발표한 10월 29일 기준 NYMEX의 투기성 자금에 의한 원유(WTI) 선물거래 순매수는 전주보다 21.9백만 배럴 감소한 151.9백만 배럴을 기록함.
 - 헤지 펀드 등 투기성 자금의 매수 포지션은 8.3백만 배럴 증가했고 매도 포지션은 30.1백만 배럴 증가함.

미국 석유수급 통계

1) 석유재고(전략비축유 제외)

(단위: 백만 배럴)

구분 \ 일자	10/4	10/11	10/18	10/25	전주대비	
					물량	변동률
원 유	422.7	420.6	426.0	425.5	-0.5	-0.1%
휘발유	214.9	212.7	213.6	210.9	-2.7	-1.3%
중간유분(난방유 등)	118.5	115.0	113.8	112.9	-1.0	-0.9%
중 유	24.1	24.4	25.2	24.2	-1.0	-3.9%

자료: EIA/DOE

2) 원유정제투입량

(단위: 백만 b/d)

구분 \ 일자	10/4	10/11	10/18	10/25	전주대비	
					물량	변동률
원유처리량	15.59	15.76	16.08	16.05	-0.03	-0.2%
가동률(%)	86.7	87.7	89.5	89.1	-0.4	-0.4%

자료: EIA/DOE

3) 석유제품 소비

(단위: 백만 b/d)

구분 \ 일자	10/4	10/11	10/18	10/25	전주대비	
					물량	변동률
휘발유	9.65	8.62	8.84	9.16	+0.32	+3.6%
중간유분(난방유 등)	4.03	4.21	4.13	3.88	-0.25	-6.1%
중 유	0.13	0.36	0.28	0.47	+0.19	+69.6%
총석유제품	21.19	20.70	20.25	21.64	+1.39	+6.8%

자료: EIA/DOE

4) 수입 및 생산

(단위: 백만 b/d)

구분	수 입					생 산				
	10/11	10/18	10/25	전주대비		10/11	10/18	10/25	전주대비	
				물량	변동률				물량	변동률
원유	5.53	6.43	5.98	-0.46	-7.1%	13.50	13.50	13.50	0.00	0.0%
휘발유	0.02	0.04	0.08	+0.04	+105.0%	9.72	9.84	9.82	-0.02	-0.2%
중간유분	0.13	0.11	0.16	+0.05	+50.5%	4.75	5.01	4.86	-0.15	-3.0%
중유	0.12	0.10	0.16	+0.06	+60.2%	0.33	0.35	0.32	-0.03	-8.0%

자료: EIA/DOE