

# 주간 국제유가 및 시장 동향

## Weekly Oil Market Report

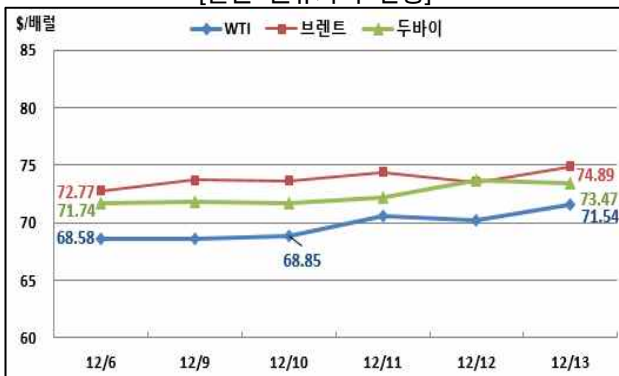
http://www.keei.re.kr 2024. 12. 6 ~ 2024. 12. 13

### 1. 현물 유가

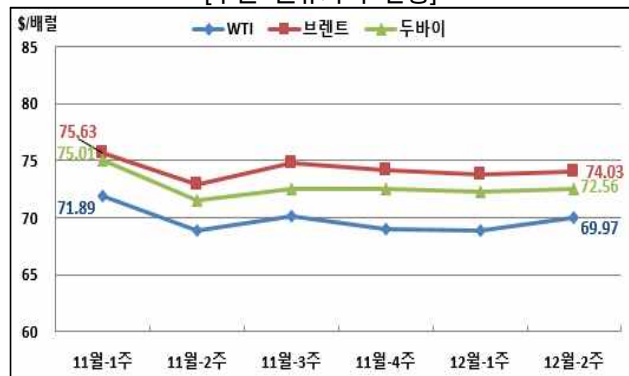


#### 현물 원유가격 추이

[일간 원유가격 변동]



[주간 원유가격 변동]



자료: Reuters, 한국석유공사

🕒 12월 둘째 주 국제 유가는 시리아 내전으로 인한 지정학적 불안 심화 등 상승 요인과 중국의 석유 수요 부진 등 하락 요인이 교차하며 보합세를 나타냄.

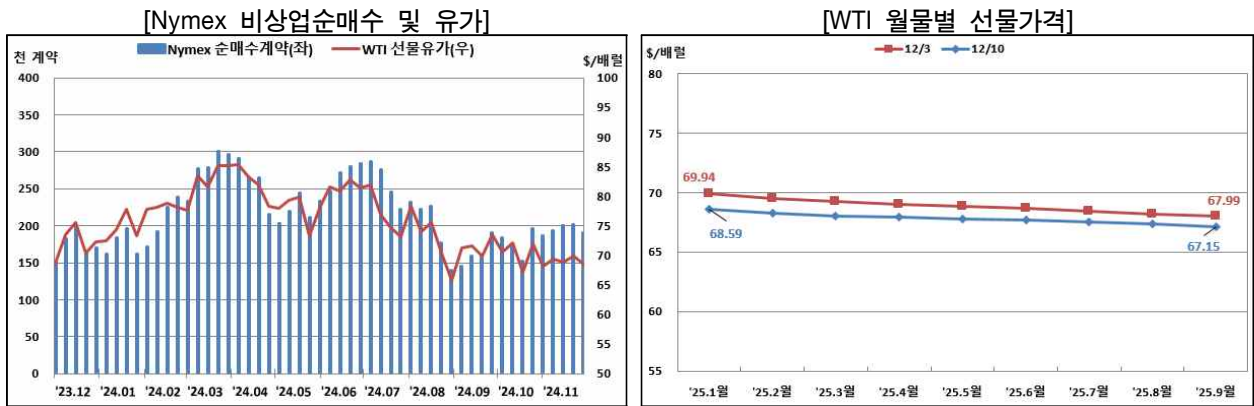
- 하이아트 타흐리르 알삼(HTS) 주도의 시리아 반군은 8일(일) 수도 다마스쿠스를 점령하고 바샤르 알아사드(Bashar al-Assad) 정권을 축출했다고 발표함(Reuters, 12.9, 12.11).
  - 시리아 정부군은 그간 이란, 러시아 등에 우호적인 독재 세력으로 평가되며, 이번 시리아 내전 종식이 중동 내 민주화, 종파 갈등 등의 또 다른 분쟁으로 확산될 우려도 제기됨.
  - 선박 추적업체 Kpler에 따르면 이란산 원유를 시리아로 운반하던 이란 유조선이 8일(일) 홍해에서 돌아갔으며, 시장은 이번 사태가 석유 시장에 미칠 영향을 예의주시함.
- OPEC은 중국의 수요 부진 등을 이유로 2024년 세계 석유 수요 전망을 이전 대비 21만b/d 낮은 1.61mb/d로 전망하며, 5개월 연속 2024년 전망치를 하향 조정함(Reuters, 12.11).
- 중국의 11월 원유 수입은 7개월 만에 전년 동기대비 증가하였으나, 이는 수요 개선보다는 재고수요 증가의 성격이 강하다고 시장은 판단하고 있음(Reuters, 12.11).
- 중국 공산당은 중앙정치국 회의에서 2010년 이후 처음으로 완화적인 통화정책 기조를 보이는 등 내수 및 경기 회복에 적극적으로 대응할 것을 밝힘(Reuters, 12.9).
- 지난주 OPEC+의 감산 완화 조치 연기로 인하여 주요 은행들은 2025년 유가는 소폭 상승하고, 석유 초과 공급량은 소폭 감소할 것으로 전망함(Reuters, 12.6).
  - 모건스탠리(Morgan Stanley)와 HSBC는 내년도 유가를 70달러로 전망했고, 내년 원유 초과 공급분을 모건스탠리 70만b/d→30만b/d, HSBC 50만b/d→20만b/d로 각각 하향 조정함.

- 블룸버그 통신에 따르면 아랍에미리트(UAE)는 OPEC+의 생산량 목표 준수를 위해 내년 초 최대 23만b/d 수준의 아시아 지역에 대한 석유 수출량을 줄일 계획임(Bloomberg, 12/13).
- IEA는 2025년 세계 석유 수요 증가치를 1.1백만b/d로 전월대비 20만b/d 상향 조정하고, OPEC은 1.45백만b/d로 9만b/d 하향 조정하였는데, 이는 중국 경제 회복에 대한 기관별 전망 차이를 반영함(Reuters, 12.12).
- 유로화 대비 미국 달러 환율은 12월 13일 기준 \$1.0502/€로 전주(12월 6일)의 \$1.0568/€에 비해 0.62% 하락(가치 상승)함.
- 미국의 주간 원유생산은 전주보다 증가하고 원유시추기 수는 동일함.
  - 미국 에너지정보청(EIA)은 미국의 주간 원유생산(12월 6일 기준)이 전주보다 12만b/d 증가한 1,363만b/d를 기록했다고 발표함.
  - 베이커 휴즈(Baker Hughes)에 따르면, 미국의 원유시추기 수는 12월 13일 기준으로 전주와 동일한 482기를 기록함.
- 지난주(12월 6일) 미국 석유재고는 원유는 전주보다 감소하고 휘발유, 중간유분은 증가함.
  - 상업용 총 원유재고는 전주 대비 1.4백만 배럴 감소한 422백만 배럴을 기록했고, WTI 선물 인도 지점인 쿠싱 지역 원유재고는 전주보다 1백만 배럴 감소한 24.1백만 배럴을 기록함.
  - 미국 휘발유재고는 전주보다 5.1백만 배럴 증가한 219.7백만 배럴을 기록했고, 중간유분재고는 전주보다 3.2백만 배럴 증가한 121.3백만 배럴을 기록함.

## 2. 선물 유가



### Nymex-WTI 선물가격 및 비상업순매수 추이



자료: Reuters, CFTC, Nymex

- Ⓜ 12월 10일 기준 NYMEX-WTI 선물 유가는 전주(12월 3일) 대비 \$1.35/배럴(1.93%) 하락한 \$68.59/배럴을 기록함.
  - 12월 10일 기준 NYMEX-WTI 최근월물('25.1월) 유가는 전주 대비 백워드이션이 확대되었고, 원월물('25.9월)과의 스프레드는 \$(-)1.44배럴을 기록함.
    - ICE-Brent유 선물가격의 최근월물('25.2월)과 원월물('25.10월) 간 스프레드는 \$(-)1.48배럴임.
- Ⓜ 미국 상품선물거래위원회(CFTC)가 발표한 12월 10일 기준 NYMEX의 투기성 자금에 의한 원유(WTI) 선물거래 순매수는 전주보다 11.4백만 배럴 감소한 190.1백만 배럴을 기록함.
  - 헤지 펀드 등 투기성 자금의 매수 포지션은 6.6백만 배럴 감소했고 매도 포지션은 4.7백만 배럴 증가함.

## 미국 석유수급 통계

### 1) 석유재고(전략비축유 제외)

(단위: 백만 배럴)

구분 \ 일자	11/15	11/22	11/29	12/6	전주대비	
					물량	변동률
원 유	430.3	428.4	423.4	422.0	-1.4	-0.3%
휘발유	208.9	212.2	214.6	219.7	+5.1	+2.4%
중간유분(난방유 등)	114.3	114.7	118.1	121.3	+3.2	+2.7%
중 유	23.8	23.2	23.0	23.7	+0.7	+3.2%

자료: EIA/DOE

### 2) 원유정제투입량

(단위: 백만 b/d)

구분 \ 일자	11/15	11/22	11/29	12/6	전주대비	
					물량	변동률
원유처리량	16.23	16.30	16.91	16.66	-0.25	-1.5%
가동률(%)	90.2	90.5	93.3	92.4	-0.9	-1.0%

자료: EIA/DOE

### 3) 석유제품 소비

(단위: 백만 b/d)

구분 \ 일자	11/15	11/22	11/29	12/6	전주대비	
					물량	변동률
휘발유	8.42	8.51	8.74	8.81	+0.07	+0.8%
중간유분(난방유 등)	3.78	3.72	3.40	3.45	+0.05	+1.5%
중 유	0.17	0.46	0.40	0.13	-0.27	-66.9%
총석유제품	19.77	20.47	19.97	20.16	+0.19	+1.0%

자료: EIA/DOE

### 4) 수입 및 생산

(단위: 백만 b/d)

구분	수 입					생 산				
	11/22	11/29	12/6	전주대비		11/22	11/29	12/6	전주대비	
				물량	변동률				물량	변동률
원유	6.08	7.29	5.98	-1.31	-17.9%	13.49	13.51	13.63	+0.12	+0.9%
휘발유	0.10	0.08	0.10	+0.02	+30.8%	9.49	9.50	9.77	+0.27	+2.8%
중간유분	0.14	0.12	0.15	+0.04	+32.8%	5.10	5.32	5.23	-0.09	-1.6%
중유	0.11	0.09	0.16	+0.07	+77.3%	0.33	0.35	0.32	-0.04	-11.0%

자료: EIA/DOE