

# 주간 국제유가 및 시장 동향

http://www.keei.re.kr 2024. 12. 13 ~ 2024. 12. 20

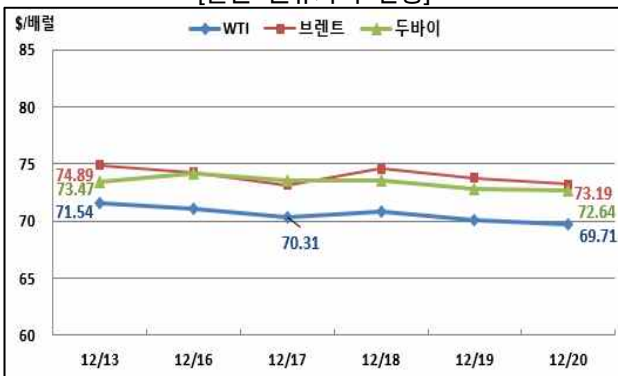
## Weekly Oil Market Report

### 1. 현물 유가

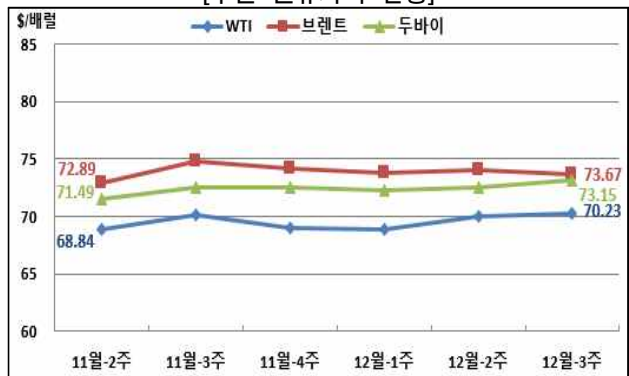


#### 현물 원유가격 추이

[일간 원유가격 변동]



[주간 원유가격 변동]



자료: Reuters, 한국석유공사

12월 셋째 주 국제 유가는 중국 경제지표 부진, 미국 달러화 강세 등 하락 요인과 EU의 러시아 추가 제재, 미국 원유재고 감소 등 상승 요인이 교차하며 보합세를 나타냄.

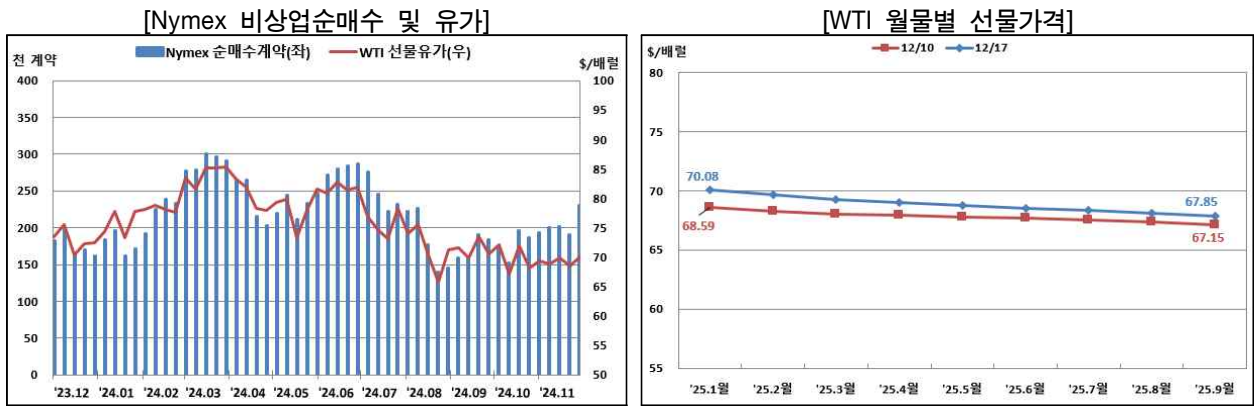
- 중국 국가통계국이 16일(월) 발표한 중국의 11월 소매판매는 전년 동월 대비 3.0% 증가해 전월 10월(4.8% 증가)에 비해 하락했으며, 전문가들의 예상치(4.6% 증가)도 하회함(Reuters, 12.16).
  - 중국의 11월 산업생산은 전년 동월 대비 5.4% 증가해 전월(5.3% 증가) 대비 상승함.
- 미국 연준(Fed)이 18일(수) 기준금리를 인하했지만, 연준 의장이 금리인하 속도 완화를 시사함에 따라 달러화가 강세를 보임(Reuters, 12.18).
  - 연준은 17~18일 연방공개시장위원회(FOMC) 회의에서 기준금리를 4.25~4.50%로 0.25%p 인하함.
  - 연준의 제롬 파월 의장은 회의 직후 안정적인 실업률과 최근의 인플레이션을 고려해 내년도 금리인하에 신중할 필요가 있다고 말함.
    - ※ 연준 이사들의 2025년 말 금리 예상치는 평균 3.9%로 지난 9월의 3.4%보다 높게 나타남.
  - 미국 달러화의 가치를 나타내는 달러 인덱스는 18일(수) 연중 최고치인 108.156을 기록함.
- 영국 중앙은행(BOE)은 19일(목) 기준금리를 4.75%로 동결한다고 발표했고, Andrew Bailey 총재는 경제의 불확실성 고조로 내년도 금리인하 시점과 폭을 약속할 수 없다고 말함(Reuters, 12.19).
- 미국 대통령 당선인 트럼프는 EU가 미국과의 무역 불균형 해소를 위해 미국산 석유와 가스를 더 많이 수입하지 않는다면 자동차 등 EU 수출품에 대한 관세를 인상하겠다고 말함(Reuters, 12.20).
- EU는 16일(월) 러시아에 대한 15차 제재안을 통해 러시아 석유 운반선 등 선박 52척을 추가 제재했고, 영국도 17일(화) 유조선 20척을 제재 대상에 추가함(Reuters, 12.16, 12.17).

- 중국 국영 석유사 Sinopec은 19일(목) 중국의 석유수요가 휘발유와 경유 수요 둔화로 2027년 8억 톤(원유 16백만 b/d)으로 정점에 이를 것이라는 전망을 발표함(Reuters, 12.19).
- 투자은행 JP Morgan은 19일(목) 내년도 세계 석유시장에서 1.2백만b/d의 공급 과잉을 예상하며, 유가는 브렌트유 기준 \$73/배럴로 하락할 것으로 전망함(Reuters, 12.19; EnergyNow, 12.19).
- 유로화 대비 미국 달러 환율은 12월 20일 기준 \$1.0429/€로 전주(12월 13일)의 \$1.0502/€에 비해 0.7% 하락(가치 상승)함.
- 미국의 주간 원유생산은 전주보다 감소하고 원유시추기 수는 증가함.
  - 미국 에너지정보청(EIA)은 미국의 주간 원유생산(12월 13일 기준)이 전주보다 3만b/d 감소한 1,360만b/d를 기록했다고 발표함.
  - 베이커 휴즈(Baker Hughes)에 따르면, 미국의 원유시추기 수는 12월 20일 기준으로 전주보다 1기 증가한 483기를 기록함.
- 지난주(12월 13일) 미국 석유재고는 원유, 중간유분은 전주보다 감소하고 휘발유는 증가함.
  - 상업용 총 원유재고는 전주 대비 0.9백만 배럴 감소한 421백만 배럴을 기록했고, WTI 선물 인도지점인 쿠싱 지역 원유재고는 전주보다 0.1백만 배럴 증가한 23백만 배럴을 기록함.
  - 미국 휘발유재고는 전주보다 2.3백만 배럴 증가한 222백만 배럴을 기록했고, 중간유분재고는 전주보다 3.2백만 배럴 감소한 118.2백만 배럴을 기록함.

## 2. 선물 유가



### Nymex-WTI 선물가격 및 비상업순매수 추이



자료: Reuters, CFTC, Nymex

- Ⓜ 12월 17일 기준 NYMEX-WTI 선물 유가는 전주(12월 10일) 대비 \$1.49/배럴(2.17%) 상승한 \$70.08/배럴을 기록함.
  - 12월 17일 기준 NYMEX-WTI 최근월물('25.1월) 유가는 전주 대비 백워드이션이 축소되었고, 원월물('25.9월)과의 스프레드는 \$(-)2.23배럴을 기록함.
    - ICE-Brent유 선물가격의 최근월물('25.2월)과 원월물('25.10월) 간 스프레드는 \$(-)1.98배럴임.
- Ⓜ 미국 상품선물거래위원회(CFTC)가 발표한 12월 17일 기준 NYMEX의 투기성 자금에 의한 원유(WTI) 선물거래 순매수는 전주보다 39.9백만 배럴 증가한 230백만 배럴을 기록함.
  - 헤지 펀드 등 투기성 자금의 매수 포지션은 42.7백만 배럴 증가했고 매도 포지션은 2.8백만 배럴 증가함.

## 미국 석유수급 통계

### 1) 석유재고(전략비축유 제외)

(단위: 백만 배럴)

구분 \ 일자	11/22	11/29	12/6	12/13	전주대비	
					물량	변동률
원 유	428.4	423.4	422.0	421.0	-0.9	-0.2%
휘발유	212.2	214.6	219.7	222.0	+2.3	+1.1%
중간유분(난방유 등)	114.7	118.1	121.3	118.2	-3.2	-2.6%
중 유	23.2	23.0	23.7	24.4	+0.6	+2.7%

자료: EIA/DOE

### 2) 원유정제투입량

(단위: 백만 b/d)

구분 \ 일자	11/22	11/29	12/6	12/13	전주대비	
					물량	변동률
원유처리량	16.30	16.91	16.66	16.61	-0.05	-0.3%
가동률(%)	90.5	93.3	92.4	91.8	-0.6	-0.6%

자료: EIA/DOE

### 3) 석유제품 소비

(단위: 백만 b/d)

구분 \ 일자	11/22	11/29	12/6	12/13	전주대비	
					물량	변동률
휘발유	8.51	8.74	8.81	8.93	+0.12	+1.3%
중간유분(난방유 등)	3.72	3.40	3.45	4.50	+1.05	+30.4%
중 유	0.46	0.40	0.13	0.34	+0.20	+151.9%
총석유제품	20.47	19.97	20.16	20.82	+0.66	+3.3%

자료: EIA/DOE

### 4) 수입 및 생산

(단위: 백만 b/d)

구분	수 입					생 산				
	11/29	12/6	12/13	전주대비		11/29	12/6	12/13	전주대비	
				물량	변동률				물량	변동률
원유	7.29	5.98	6.65	+0.67	+11.1%	13.51	13.63	13.60	-0.03	-0.2%
휘발유	0.08	0.10	0.06	-0.05	-44.1%	9.50	9.77	9.78	+0.01	+0.1%
중간유분	0.12	0.15	0.16	+0.01	+6.5%	5.32	5.23	5.09	-0.14	-2.6%
중유	0.09	0.16	0.13	-0.03	-17.9%	0.35	0.32	0.34	+0.03	+9.2%

자료: EIA/DOE