

주간 국제유가 및 시장 동향

http://www.keei.re.kr 2024. 12. 20 ~ 2024. 12. 27

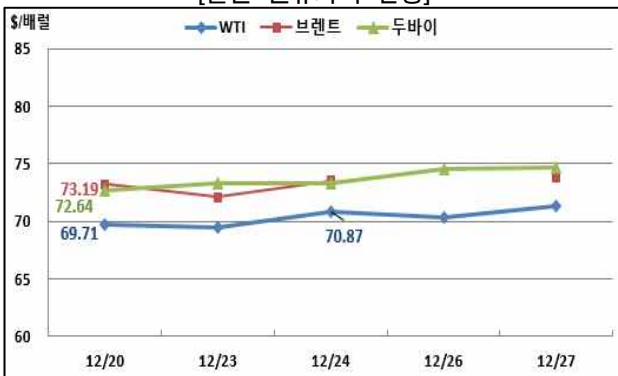
Weekly Oil Market Report

1. 현물 유가

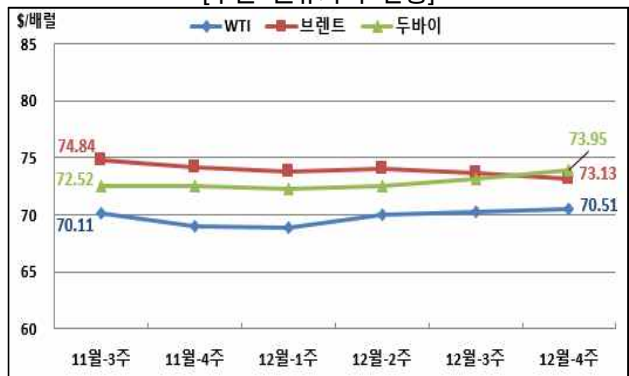


현물 원유가격 추이

[일간 원유가격 변동]



[주간 원유가격 변동]



자료: Reuters, 한국석유공사

12월 넷째 주 국제 유가는 미국 원유 재고 감소 및 중국의 추가적인 경기 부양책 소식 등 상승 요인과 미국 달러화 강세 등 하락 요인이 교차하며 보합세를 나타냄.

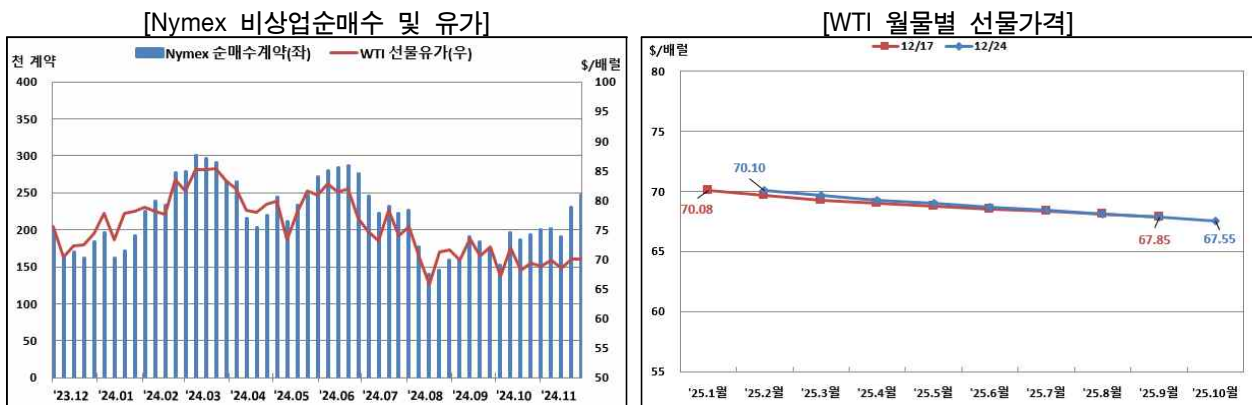
- EIA는 연휴 기간 미국 석유 수요의 증가로 인해 지난주(20일) 미국의 원유 재고와 정제유 재고가 모두 전문가들의 예상보다 큰 폭으로 감소했다고 발표함(Reuters, 12.27).
 - 전문가들은 미국의 원유 재고가 1.9백만b/d 감소할 것으로 전망하였으나, 높은 정제공장 가동률로 인하여 4.2백만b/d 감소하며 416.8백만b/d를 기록하였음.
 - 디젤과 난방유를 포함한 정제유 재고는 높은 트럭운송 수요와 추운 날씨로 인하여 31.3만b/d 감소할 것이란 전문가들의 예상과 달리 1.7백만b/d 감소하며 116.5백만b/d를 기록함.
- 로이터 통신은 중국 당국이 자국의 경기 둔화에 대응하고자 3조 위안 규모의 국채를 내년에 추가로 발행하는 경기 부양책에 합의했다고 보도함(Reuters, 12.27).
- 주요국 통화에 대한 미국 달러화의 가치를 나타내는 달러 인덱스는 이번 달 2% 이상 상승하여 26일(목) 108.15를 기록하였으며, 이는 2년 만에 가장 높은 수치임(Reuters, 12.26).
- 수입처 다변화 노력 결과 1분기 석유 수입량의 17%를 미국에서 수입한 유럽에 대해 트럼프는 대(對)유럽 무역적자를 해소하기 위해 추가적인 미국산 석유, 가스 수입을 요구함(Reuters, 12.20).
- 인도는 러시아의 내수 수요 증가와 OPEC 감산 합의 이행으로 인한 러시아산 원유 확보 어려움을 해소하고자 중동산 원유 현물시장에 참여하는 방안을 고려하고 있음(Reuters, 12.24).
 - 인도는 러시아의 우크라이나 침공 사태 이후 러시아산 원유 최대 수입국으로 러시아산 원유가 전체 인도 에너지 수입량의 1/3 이상을 차지하고 있음.

- 업계 관계자들에 따르면 3개의 인도 대형 정유사들은 현물시장에서 러시아산 원유 확보에 어려움을 겪고 있으며, 러시아산 원유 1월 선적분은 800만~1000만 배럴 부족할 것으로 예상됨.
- 러시아에서 유럽으로 2백만b/d를 운송할 수 있는 Druzhba 파이프라인이 기술적 문제로 가동을 중단하면서 헝가리와 슬로바키아 등 일부 유럽 국가들에 대한 러시아산 원유 공급이 영향을 받음(Reuters, 12.20).
- 유로화 대비 미국 달러 환율은 12월 27일 기준 \$1.0427/€로 전주(12월 20일)의 \$1.0429/€에 비해 0.02% 하락(가치 상승)함.
- 미국의 주간 원유생산은 전주보다 감소하고 원유시추기 수는 동일함.
 - 미국 에너지정보청(EIA)은 미국의 주간 원유생산(12월 20일 기준)이 전주보다 2만b/d 감소한 1,359만b/d를 기록했다고 발표함.
 - 베이커 휴즈(Baker Hughes)에 따르면, 미국의 원유시추기 수는 12월 27일 기준으로 전주와 동일한 483기를 기록함.
- 지난주(12월 20일) 미국 석유재고는 원유, 중간유분은 전주보다 감소하고 휘발유는 증가함.
 - 상업용 총 원유재고는 전주 대비 4.2백만 배럴 감소한 416.8백만 배럴을 기록했고, WTI 선물 인도지점인 쿠싱 지역 원유재고는 전주보다 0.3백만 배럴 감소한 22.7백만 배럴을 기록함.
 - 미국 휘발유재고는 전주보다 1.6백만 배럴 증가한 223.7백만 배럴을 기록했고, 중간유분재고는 전주보다 1.7백만 배럴 감소한 116.5백만 배럴을 기록함.

2. 선물 유가



Nymex-WTI 선물가격 및 비상업순매수 추이



자료: Reuters, CFTC, Nymex

- Ⓞ 12월 24일 기준 NYMEX-WTI 선물 유가는 전주(12월 17일) 대비 \$0.02/배럴(0.03%) 상승한 \$70.10/배럴을 기록함.
 - 12월 24일 기준 NYMEX-WTI 최근월물('25.2월) 유가는 전주 대비 백워드이션이 확대되었고, 원월물('25.10월)과의 스프레드는 \$(-)2.55배럴을 기록함.
 - ICE-Brent유 선물가격의 최근월물('25.2월)과 원월물('25.10월) 간 스프레드는 \$(-)2.45배럴임.
- Ⓞ 미국 상품선물거래위원회(CFTC)가 발표한 12월 24일 기준 NYMEX의 투기성 자급에 의한 원유(WTI) 선물거래 순매수는 전주보다 17백만 배럴 증가한 247백만 배럴을 기록함.
 - 헤지 펀드 등 투기성 자금의 매수 포지션은 15.2백만 배럴 증가했고 매도 포지션은 1.9백만 배럴 감소함.

미국 석유수급 통계

1) 석유재고(전략비축유 제외)

(단위: 백만 배럴)

구분 \ 일자	11/29	12/6	12/13	12/20	전주대비	
					물량	변동률
원 유	423.4	422.0	421.0	416.8	-4.2	-1.0%
휘발유	214.6	219.7	222.0	223.7	+1.6	+0.7%
중간유분(난방유 등)	118.1	121.3	118.2	116.5	-1.7	-1.4%
중 유	23.0	23.7	24.4	25.7	+1.3	+5.4%

자료: EIA/DOE

2) 원유정제투입량

(단위: 백만 b/d)

구분 \ 일자	11/29	12/6	12/13	12/20	전주대비	
					물량	변동률
원유처리량	16.91	16.66	16.61	16.82	+0.20	+1.2%
가동률(%)	93.3	92.4	91.8	92.5	+0.7	+0.8%

자료: EIA/DOE

3) 석유제품 소비

(단위: 백만 b/d)

구분 \ 일자	11/29	12/6	12/13	12/20	전주대비	
					물량	변동률
휘발유	8.74	8.81	8.93	9.01	+0.08	+0.9%
중간유분(난방유 등)	3.40	3.45	4.50	4.25	-0.25	-5.4%
중 유	0.40	0.13	0.34	0.21	-0.12	-36.4%
총석유제품	19.97	20.16	20.82	21.83	+1.01	+4.9%

자료: EIA/DOE

4) 수입 및 생산

(단위: 백만 b/d)

구분	수 입					생 산				
	12/6	12/13	12/20	전주대비		12/6	12/13	12/20	전주대비	
				물량	변동률				물량	변동률
원유	5.98	6.65	6.47	-0.18	-2.7%	13.63	13.60	13.59	-0.02	-0.1%
휘발유	0.10	0.06	0.19	+0.14	+236.8%	9.77	9.78	9.98	+0.20	+2.1%
중간유분	0.15	0.16	0.18	+0.02	+9.8%	5.23	5.09	5.27	+0.18	+3.5%
중유	0.16	0.13	0.14	+0.01	+6.3%	0.32	0.34	0.36	+0.02	+5.8%

자료: EIA/DOE