

주간 국제유가 및 시장 동향

http://www.keei.re.kr 2024. 1. 3 ~ 2025. 1. 10

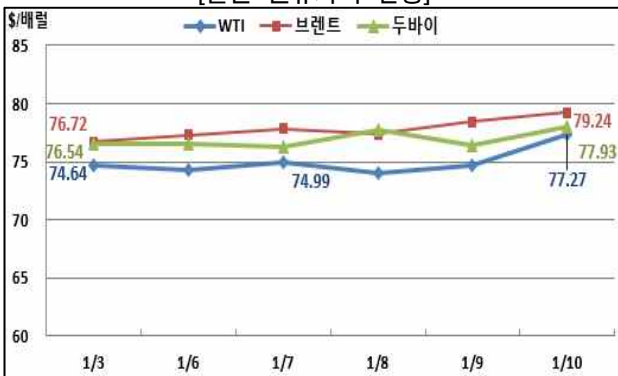
Weekly Oil Market Report

1. 현물 유가

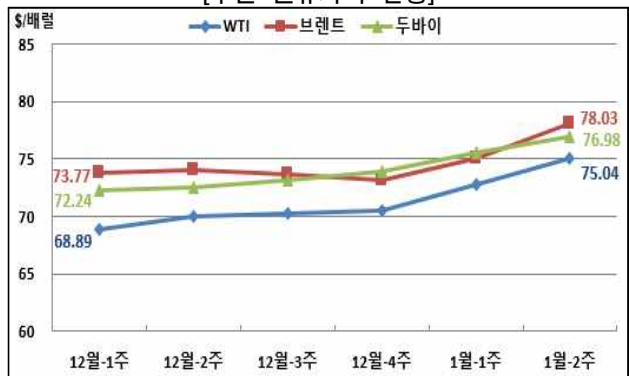


현물 원유가격 추이

[일간 원유가격 변동]



[주간 원유가격 변동]



자료: Reuters, 한국석유공사

1월 둘째 주 국제 유가는 미국 경제지표 호조, 한파에 따른 미국과 유럽의 겨울철 석유 수요 증가 등으로 상승했고, 미국 국채금리 상승에 따른 달러 강세 등은 상승폭을 제한함.

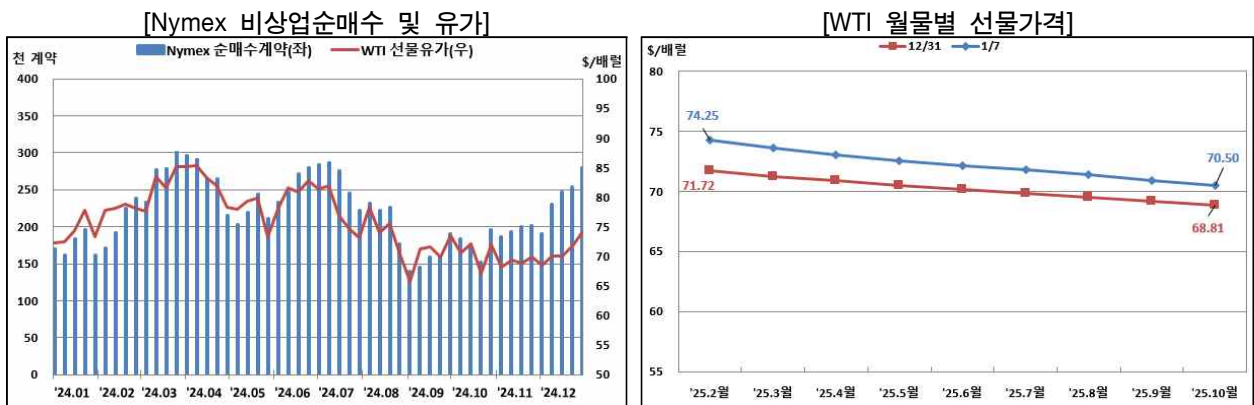
- 최근 발표된 미국의 경제 지표들이 긍정적인 흐름을 보이며, 시장 참여자들은 견고한 노동시장과 강한 소비를 바탕으로 미국 경제를 낙관적으로 바라보고 있음(Reuters, 1.9).
 - 미국 11월 구인 건수(job openings)는 810만 건으로 예상치였던 770만 건을 웃돌았고, 12월 서비스업 구매관리자지수(PMI)는 전월보다 2포인트 오른 54.1을 기록함.
- 미국과 유럽의 한파로 겨울철 석유 수요가 증가하고 있으며, JP모건은 이 지역 기온이 10년 평균 대비 화씨 1도 낮아질 때마다 세계 석유수요가 11.3만b/d 증가한다고 추정함(Reuters, 1.10).
- 트럼프 행정부의 새로운 관세 정책에 대한 우려로 9일(수) 미국 10년물 국채금리는 4.73%까지 상승했으며, 이에 따라 미국 달러화 가치를 나타내는 인덱스도 109.15를 기록함(Reuters, 1.9).
 - CNN는 트럼프가 새 관세 정책을 위해 “국가 경제 비상사태” 선언을 고려 중이라 전함(CNN, 1.8).
- 미국 바이든 대통령은 6일(월) 미국 석유 및 가스 생산량의 15%를 차지하는 미국 해안지역에서 석유 및 가스를 위한 신규 해양 시추를 금지할 것이라 발표함(Reuters, 1.7).
 - 해당 법안은 625백만 에이커에 달하는 미국 해안지역에 영향을 미칠 것이며, 이미 진행 중인 개발에는 영향을 미치지 않는 것으로 알려짐.
 - 트럼프는 취임 첫날 해당 법안을 뒤집을 것이라고 7일(화) 선언했으나, Outer Continental Shelf Lands Act에 기반한 해당 법안을 뒤집기 위해선 의회의 협조가 필요할 것으로 판단됨.
- EIA는 미국의 캐나다산 원유 수입이 지난주(3일) 68.9만b/d 증가한 4.42백만b/d로 2010년 6월 기록 이래 가장 높은 수치를 기록했다고 발표함(Reuters, 1.9).

- 중국 원유 수입의 17%를 차지하는 산둥성 항만 운영사인 산둥항만그룹은 6일(월) 미국 제재 선박의 입항을 금지하였고, 이는 미국이 이란산 원유에 대한 제재를 확대한 것에 대한 대응으로 판단됨(Reuters, 1.8).
- 인도의 12월 연료 수요가 전년동기비 2.1% 증가한 20.67백만 톤을 기록해, 작년 5월 이래 가장 높은 수치를 보였고 특히 가솔린, 디젤, LPG 수요가 많이 늘어난 것으로 나타남(Reuters, 1.8).
- 유로화 대비 미국 달러 환율은 1월 10일 기준 \$1.0302/€로 전주(1월 3일)의 \$1.0308/€에 비해 0.06% 하락(가치 상승)함.
- 미국의 주간 원유생산 및 원유시추기 수는 모두 전주보다 감소함.
 - 미국 에너지정보청(EIA)은 미국의 주간 원유생산(1월 3일 기준)이 전주보다 1만b/d 감소한 1,356만b/d를 기록했다고 발표함.
 - 베이커 휴즈(Baker Hughes)에 따르면, 미국의 원유시추기 수는 1월 10일 기준으로 전주보다 2기 감소한 480기를 기록함.
- 지난주(1월 3일) 미국 석유재고는 원유는 전주보다 감소하고 휘발유, 중간유분은 증가함.
 - 상업용 총 원유재고는 전주 대비 1백만 배럴 감소한 414.6백만 배럴을 기록했고, WTI 선물 인도 지점인 쿠싱 지역 원유재고는 전주보다 2.5백만 배럴 감소한 20백만 배럴을 기록함.
 - 미국 휘발유재고는 전주보다 6.3백만 배럴 증가한 237.7백만 배럴을 기록했고, 중간유분재고는 전주보다 6.1백만 배럴 증가한 128.9백만 배럴을 기록함.

2. 선물 유가



Nymex-WTI 선물가격 및 비상업순매수 추이



자료: Reuters, CFTC, Nymex

- Ⓢ 1월 7일 기준 NYMEX-WTI 선물 유가는 전주(12월 31일) 대비 \$2.53/배럴(3.53%) 상승한 \$74.25/배럴을 기록함.
 - 1월 7일 기준 NYMEX-WTI 최근월물('25.2월) 유가는 전주 대비 백위대이션이 확대되었고, 원월물('25.10월)과의 스프레드는 \$(-)3.75배럴을 기록함.
 - ICE-Brent유 선물가격의 최근월물('25.3월)과 원월물('25.11월) 간 스프레드는 \$(-)3.45배럴임.
- Ⓢ 미국 상품선물거래위원회(CFTC)가 발표한 1월 7일 기준 NYMEX의 투기성 자금에 의한 원유(WTI) 선물거래 순매수는 전주보다 25.2백만 배럴 증가한 279.6백만 배럴을 기록함.
 - 헤지 펀드 등 투기성 자금의 매수 포지션은 31.2백만 배럴 증가했고 매도 포지션은 6백만 배럴 증가함.

미국 석유수급 통계

1) 석유재고(전략비축유 제외)

(단위: 백만 배럴)

구분 \ 일자	12/13	12/20	12/27	1/3	전주대비	
					물량	변동률
원 유	421.0	416.8	415.6	414.6	-1.0	-0.2%
휘발유	222.0	223.7	231.4	237.7	+6.3	+2.7%
중간유분(난방유 등)	118.2	116.5	122.9	128.9	+6.1	+4.9%
중 유	24.4	25.7	24.8	24.4	-0.4	-1.5%

자료: EIA/DOE

2) 원유정제투입량

(단위: 백만 b/d)

구분 \ 일자	12/13	12/20	12/27	1/3	전주대비	
					물량	변동률
원유처리량	16.61	16.82	16.86	16.90	+0.05	+0.3%
가동률(%)	91.8	92.5	92.7	93.3	+0.6	+0.6%

자료: EIA/DOE

3) 석유제품 소비

(단위: 백만 b/d)

구분 \ 일자	12/13	12/20	12/27	1/3	전주대비	
					물량	변동률
휘발유	8.93	9.01	8.17	8.48	+0.31	+3.8%
중간유분(난방유 등)	4.50	4.25	3.23	3.18	-0.05	-1.7%
중 유	0.34	0.21	0.31	0.31	-0.01	-2.2%
총석유제품	20.82	21.83	18.55	19.79	+1.25	+6.7%

자료: EIA/DOE

4) 수입 및 생산

(단위: 백만 b/d)

구분	수 입					생 산				
	12/20	12/27	1/3	전주대비		12/20	12/27	1/3	전주대비	
				물량	변동률				물량	변동률
원유	6.47	6.93	6.43	-0.50	-7.2%	13.59	13.57	13.56	-0.01	-0.1%
휘발유	0.19	0.15	0.11	-0.04	-29.1%	9.98	9.31	8.68	-0.63	-6.8%
중간유분	0.18	0.20	0.20	0.00	+1.5%	5.27	5.37	5.20	-0.17	-3.1%
중유	0.14	0.04	0.15	+0.11	+282.1%	0.36	0.29	0.29	-0.01	-2.1%

자료: EIA/DOE