

# 주간 국제유가 및 시장 동향

http://www.keei.re.kr 2025. 1. 31 ~ 2025. 2. 7

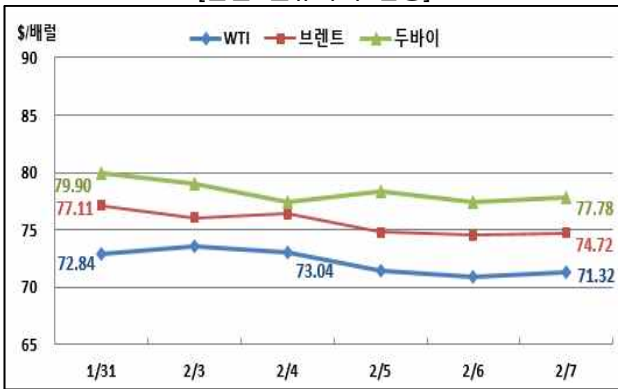
## Weekly Oil Market Report

### 1. 현물 유가

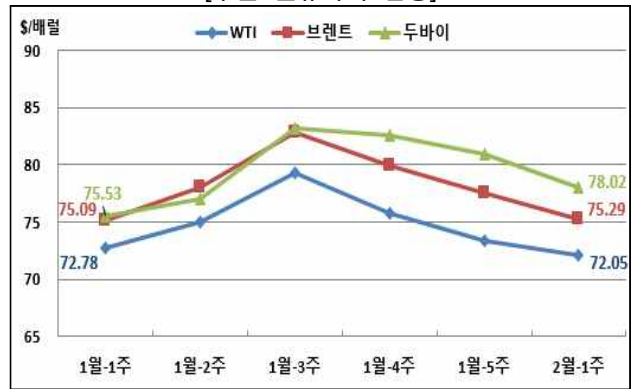


#### 현물 원유가격 추이

[일간 원유가격 변동]



[주간 원유가격 변동]



자료: Reuters, 한국석유공사

2월 첫째 주 국제 유가는 미국의 멕시코·캐나다에 대한 관세 부과 유예와 미·중 무역 전쟁 우려 등으로 하락했고, 미국의 이란 원유수출 관련 추가 제재 등은 하락폭을 제한함.

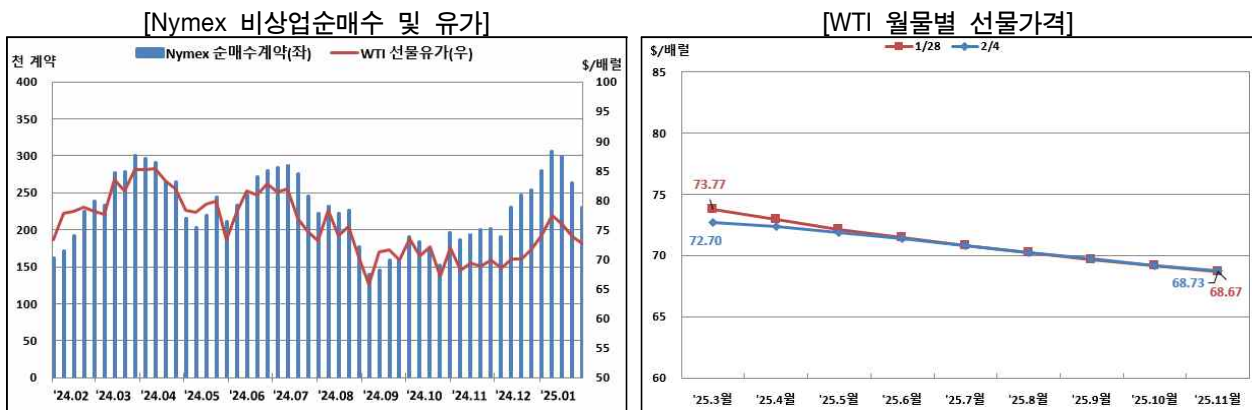
- 미국 트럼프 대통령은 1일 멕시코와 캐나다 수입품에 25%(캐나다 에너지 10%), 중국 수입품에 10%의 관세 부과를 발표했으나, 3일 멕시코와 캐나다에 대한 부과를 30일 유예함(Reuters, 2.3).
  - 캐나다와 멕시코에 대한 관세 부과는 미국 에너지 시장을 교란할 수 있으므로 유가의 상승 요인이지만, 미국의 보편 관세 확대는 세계 경제 성장을 저해할 수 있으므로 유가 하락 요인임.
    - ※ 미국의 캐나다와 멕시코산 원유 정제량은 각각 380만b/d, 45.7만b/d로 전체 정제량의 1/4을 차지
- 중국 정부는 미국의 중국에 대한 10% 추가 관세가 부과되는 4일 일부 미국 수입품에 보복관세 부과를 발표함에 따라 미·중 무역 전쟁 우려가 커짐(Reuters, 2.4).
  - 중국은 2월 10일부터 미국으로부터 수입하는 원유, 농기계, 일부 자동차에 10%의 관세를 부과하고, 석탄과 LNG에 대해서는 15%의 관세를 부과하기로 함.
- 미국 트럼프 대통령은 4일 이스라엘 총리와의 회담에 앞서 이란의 핵무기 개발 저지를 위해 이란 원유수출을 제로(0)로 만드는 ‘최대한의 경제적 압박’을 재무부에 지시함(Reuters, 2.4).
  - 미국 재무부는 6일 이란 원유 수출에 연관된 중국·인도·UAE의 단체와 개인, 그리고 이란 원유를 중국으로 수송한 파나마·홍콩 선적의 유조선 3척에 대해 추가 제재를 시행함(Reuters, 2.6).
    - ※ 이란 원유수출은 트럼프 1기에서 20만b/d까지 감소했다가 점차 증가해 최근 170만b/d를 기록
- 미국 공급관리협회(ISM)가 발표한 미국의 1월 제조업 구매관리자지수(PMI)는 50.9로 전월(49.2)에 비해 상승했으며, 2022년 10월 이후 처음으로 확장 국면(50 이상)에 진입함(Reuters, 2.3).

- 미국 트럼프 대통령은 6일 유가 인하와 소비자물가 안정을 위해 국내 석유생산을 확대할 것이라는 공약을 재차 언급함(Reuters, 2.6).
- OPEC+는 3일 열린 장관급 공동감시위원회(JMMC) 회의에서 2025년 4월부터 감산 완화(증산)를 시작한다는 기존의 정책을 유지하기로 함(Reuters, 2.3).
- 유로화 대비 미국 달러 환율은 2월 7일 기준 \$1.0327/€로 전주(1월 31일)의 \$1.0362/€에 비해 0.34% 하락(가치 상승)함.
- 미국의 주간 원유생산 및 원유시추기 수는 모두 전주보다 증가함.
  - 미국 에너지정보청(EIA)은 미국의 주간 원유생산(1월 31일 기준)이 전주보다 24만b/d 증가한 1,348만b/d를 기록했다고 발표함.
  - 베이커 휴즈(Baker Hughes)에 따르면, 미국의 원유시추기 수는 2월 7일 기준으로 전주보다 1기 증가한 480기를 기록함.
- 지난주(1월 31일) 미국 석유재고는 원유, 휘발유는 전주보다 증가하고 중간유분은 감소함.
  - 상업용 총 원유재고는 전주 대비 8.7백만 배럴 증가한 423.8백만 배럴을 기록했고, WTI 선물 인도지점인 쿠싱 지역 원유재고는 전주보다 0.1백만 배럴 감소한 20.9백만 배럴을 기록함.
  - 미국 휘발유재고는 전주보다 2.2백만 배럴 증가한 251.1백만 배럴을 기록했고, 중간유분재고는 전주보다 5.5백만 배럴 감소한 118.5백만 배럴을 기록함.

## 2. 선물 유가



### Nymex-WTI 선물가격 및 비상업순매수 추이



자료: Reuters, CFTC, Nymex

- Ⓢ 2월 4일 기준 NYMEX-WTI 선물 유가는 전주(1월 28일) 대비 \$1.07/배럴(1.45%) 하락한 \$72.70/배럴을 기록함.
  - 2월 4일 기준 NYMEX-WTI 최근월물('25.3월) 유가는 전주 대비 백워드이션이 축소되었고, 원월물('25.11월)과의 스프레드는 \$(-)3.97배럴을 기록함.
    - ICE-Brent유 선물가격의 최근월물('25.4월)과 원월물('25.12월) 간 스프레드는 \$(-)4.15배럴임.
- Ⓢ 미국 상품선물거래위원회(CFTC)가 발표한 2월 4일 기준 NYMEX의 투기성 자금에 의한 원유(WTI) 선물거래 순매수는 전주보다 33.8백만 배럴 감소한 230.3백만 배럴을 기록함.
  - 헤지 펀드 등 투기성 자금의 매수 포지션은 28.5백만 배럴 감소했고 매도 포지션은 5.3백만 배럴 증가함.

## 미국 석유수급 통계

### 1) 석유재고(전략비축유 제외)

(단위: 백만 배럴)

구분 \ 일자	1/10	1/17	1/24	1/31	전주대비	
					물량	변동률
원 유	412.7	411.7	415.1	423.8	+8.7	+2.1%
휘발유	243.6	245.9	248.9	251.1	+2.2	+0.9%
중간유분(난방유 등)	132.0	128.9	124.0	118.5	-5.5	-4.4%
중 유	23.6	23.5	23.4	23.5	+0.1	+0.6%

자료: EIA/DOE

### 2) 원유정제투입량

(단위: 백만 b/d)

구분 \ 일자	1/10	1/17	1/24	1/31	전주대비	
					물량	변동률
원유처리량	16.65	15.52	15.19	15.35	+0.16	+1.1%
가동률(%)	91.7	85.9	83.5	84.5	+1.0	+1.2%

자료: EIA/DOE

### 3) 석유제품 소비

(단위: 백만 b/d)

구분 \ 일자	1/10	1/17	1/24	1/31	전주대비	
					물량	변동률
휘발유	8.33	8.09	8.30	8.33	+0.03	+0.3%
중간유분(난방유 등)	3.84	4.11	4.51	4.60	+0.09	+2.1%
중 유	0.34	0.51	0.42	0.31	-0.10	-24.3%
총석유제품	20.67	19.60	21.09	21.08	-0.01	-0.1%

자료: EIA/DOE

### 4) 수입 및 생산

(단위: 백만 b/d)

구분	수 입					생 산				
	1/17	1/24	1/31	전주대비		1/17	1/24	1/31	전주대비	
				물량	변동률				물량	변동률
원유	6.75	6.45	6.92	+0.47	+7.2%	13.48	13.24	13.48	+0.24	+1.8%
휘발유	0.04	0.24	0.01	-0.23	-95.4%	8.93	9.00	9.17	+0.17	+1.9%
중간유분	0.29	0.18	0.16	-0.02	-12.6%	4.71	4.74	4.55	-0.19	-3.9%
중유	0.24	0.20	0.14	-0.06	-30.6%	0.33	0.37	0.37	0.00	+0.8%

자료: EIA/DOE