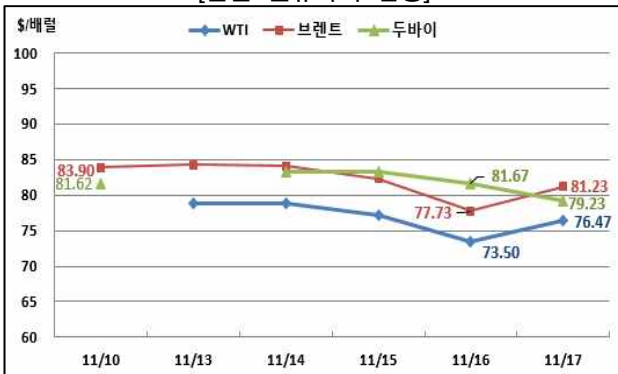


1. 현물 유가

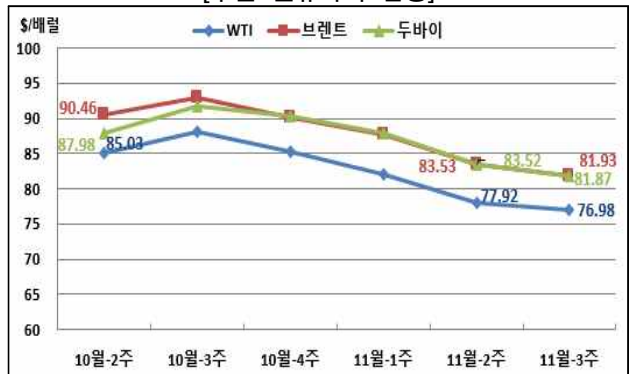


현물 원유가격 추이

[일간 원유가격 변동]



[주간 원유가격 변동]



자료: Reuters, 한국석유공사

🕒 11월 셋째 주 국제 유가는 주요국 경제지표 악화, 중동지역 지정학 프리미엄 축소, 이라크 원유 수출 재개 소식 등으로 하락했고, OPEC의 수요전망 상황 조정 등은 하락폭을 제한함.

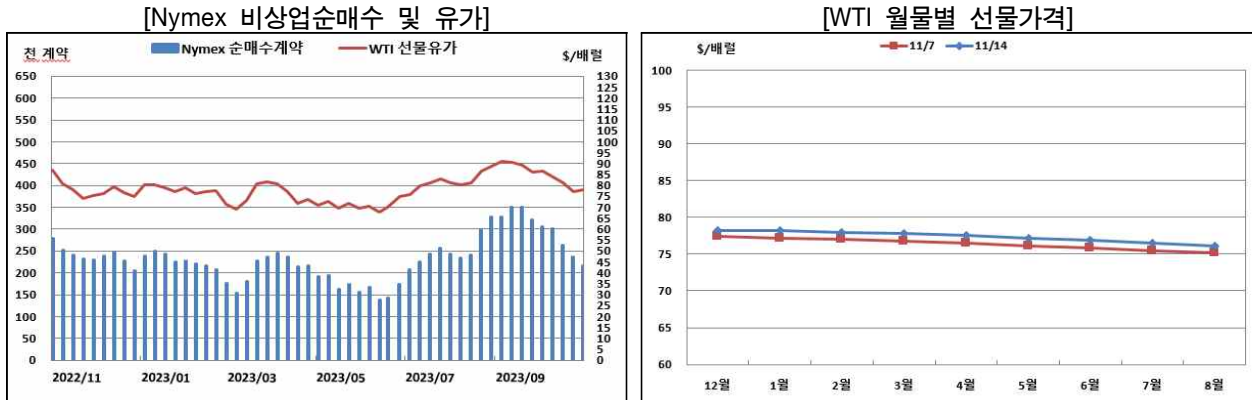
- 미국, 중국 등 세계 주요국의 경제지표가 연일 부정적으로 발표되며 글로벌 경기둔화에 따른 석유수요 부진 우려가 지속됨(Reuters, 11.17).
 - 미국 10월 소매판매 지표가 7개월 만에 처음으로 하락 반전하며 올해 4분기부터 미국 경기가 본격적인 침체로 들어설 것이라는 우려가 팽배해짐.
 - 중국의 10월 원유 정제처리량은 정제 마진 축소에 따라 전월 대비 감소할 것으로 전망되며, 중국 정유업체들은 사우디에게 12월 공급량 축소를 요청한 것으로 전해짐(Reuters, 11.10)
- 이스라엘-하마스 전쟁에 비롯된 중동발 원유공급 차질 가능성이 점차 낮아짐에 따라 유가에 내포된 전쟁 프리미엄이 점차 축소되고 있음(Reuters, 11.15).
 - 미국 바이든 대통령은 하마스가 억류한 인질 석방을 위해 매일 논의에 참여하고 있고, 카타르 (하마스 지도자의 본거지)가 인질 문제에 대해 양측의 중재를 주도하고 있는 것으로 알려짐.
- 이라크 석유장관은 쿠르드 지역 유전에서 빠른 석유생산 재개에 대해 이해당사자인 쿠르드 자치 지역(KRG)과 외국 석유회사들 간 건설적 합의를 이루었다고 말함(Reuters, 11.12).
 - ※ 터키는 국제상공회의서 중재 판결 이후 이라크-터키 파이프라인을 통한 하루 45만 배럴의 터키 북부의 원유 수출을 3월 25일부터 중단한 바 있음.
- 미국 재무부는 러시아 원유 가격상한선(\$60)을 위반한 것으로 의심되는 원유 수송 선박 관리자 30명을 조사하고 100여 척에 대한 선박 정보를 요청한 것으로 알려짐(Reuters, 11.14).

- OPEC의 고위관계자는 글로벌 석유시장의 펀더멘털은 여전히 강하지만 금융시장 투기꾼들의 매도로 인해 최근 유가가 크게 하락했다며 이들의 행태를 비난함(Reuters, 11.13).
 - OPEC은 이번달 시장보고서를 통해, 올해 세계 원유수요 전망치를 기존 전망치 대비 2만b/d 증가한 246만b/d로 상향 조정했고 내년 수요는 올해보다 소폭 증가한 225만b/d로 전망함.
- 유로화 대비 미국 달러 환율은 11월 17일 기준 \$1.0907/€로 전주(11월 10일)의 \$1.0681/€에 비해 2.12% 하락(가치 상승)함.
- 미국의 주간 원유생산은 전주와 같고, 원유시추기 수는 전주보다 증가함.
 - 미국 에너지정보청(EIA)은 미국의 주간 원유생산(11월 10일 기준)이 전주와 같은 1,320만b/d를 기록했다고 발표함.
 - 베이커 휴즈(Baker Hughes)에 따르면, 미국의 원유시추기 수는 11월 17일 기준으로 전주보다 6기 증가한 500기를 기록함.
- 지난주(11월 10일) 미국 석유재고는 원유는 전주보다 증가하고 휘발유, 중간유분은 감소함.
 - 상업용 총 원유재고는 전주 대비 3.6백만 배럴 증가한 439.4백만 배럴을 기록했고, WTI 선물 인도지점인 쿠싱 지역 원유재고는 전주보다 1.9백만 배럴 증가한 25.0백만 배럴을 기록함.
 - 미국 휘발유재고는 전주보다 1.5백만 배럴 감소한 215.7백만 배럴을 기록했고, 중간유분재고는 전주보다 1.4백만 배럴 감소한 106.6백만 배럴을 기록함.

2. 선물 유가



Nymex-WTI 선물가격 및 비상업순매수 추이



자료: Reuters, CFTC, Nymex

- Ⓞ 11월 14일 기준 NYMEX-WTI 선물 유가는 전주(11월 7일) 대비 \$0.89/배럴(1.15%) 상승한 \$78.26/배럴을 기록함.
 - 11월 14일 기준으로 NYMEX-WTI 선물가격 원월물('24.8월)과 최근월물('23.12월)과의 스프레드는 \$(-)2.14/배럴로 백워드이션(backwardation)이 축소됨.
 - ICE-Brent유 선물가격의 원월물('24.9월)과 최근월물('24.1월) 간 스프레드는 \$(-)2.34/배럴임.
- Ⓞ 미국 상품선물거래위원회(CFTC)가 발표한 11월 7일 기준 NYMEX의 투기성 자금에 의한 원유(WTI) 선물거래 순매수는 전주보다 20.2백만 배럴 감소한 364.4백만 배럴을 기록함.
 - 헤지 펀드 등 투기성 자금의 매수 포지션은 16.8백만 배럴 감소했고 매도 포지션은 3.5백만 배럴 증가함.

미국 석유수급 통계

1) 석유재고(전략비축유 제외)

(단위: 백만 배럴)

구분 \ 일자	10/20	10/27	11/3	11/10	전주대비	
					물량	변동률
원 유	421.1	421.9	435.8	439.4	+3.6	+0.8%
휘발유	223.5	223.5	217.2	215.7	-1.5	-0.71%
중간유분(난방유 등)	112.1	111.3	108.0	106.6	-1.4	-1.3%
중 유	27.4	27.5	27.6	26.9	-0.7	-2.7%

자료: EIA/DOE

2) 원유정제투입량

(단위: 백만 b/d)

구분 \ 일자	10/20	10/27	11/3	11/10	전주대비	
					물량	변동률
원유처리량	15.19	15.25	15.24	15.40	+0.16	+1.1%
가동률(%)	85.6	85.4	85.2	86.1	+0.9	+1.1%

자료: EIA/DOE

3) 석유제품 소비

(단위: 백만 b/d)

구분 \ 일자	10/20	10/27	11/3	11/10	전주대비	
					물량	변동률
휘발유	8.86	8.70	9.49	8.95	-0.54	-5.7%
중간유분(난방유 등)	4.07	3.68	4.30	4.11	-0.19	-4.4%
중 유	0.26	0.24	0.23	0.37	+0.14	+62.7%
총석유제품	20.10	19.87	21.72	20.08	-1.64	-7.6%

자료: EIA/DOE

4) 수입 및 생산

(단위: 백만 b/d)

구분	수 입					생 산				
	10/27	11/3	11/10	전주대비		10/27	11/3	11/10	전주대비	
				물량	변동률				물량	변동률
원유	6.43	6.39	6.37	-0.02	-0.3%	13.20	13.20	13.20	0.00	0.0%
휘발유	0.05	0.15	0.15	0.00	+2.0%	9.56	9.62	9.52	-0.10	-1.1%
중간유분	0.07	0.22	0.15	-0.06	-29.6%	4.58	4.70	4.75	+0.05	+1.1%
중유	0.12	0.06	0.08	+0.02	+39.3%	0.27	0.29	0.30	0.00	+1.4%

자료: EIA/DOE