

# 주간 국제유가 및 시장 동향

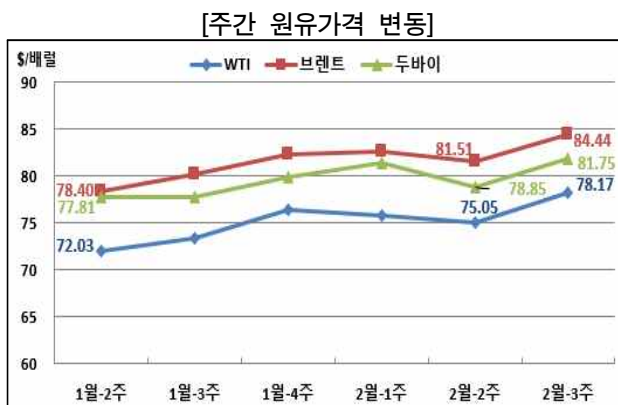
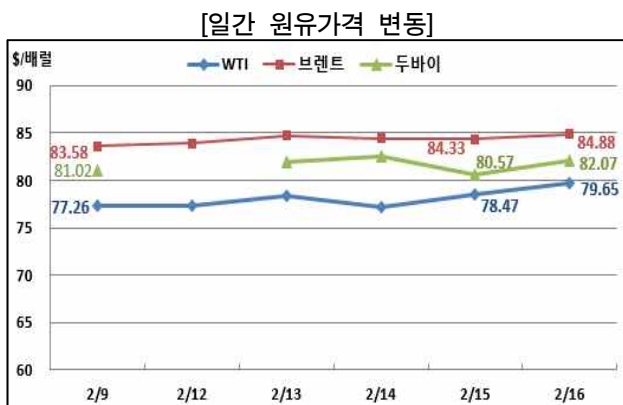
http://www.keei.re.kr 2024. 2. 9 ~ 2024. 2. 16

Weekly Oil Market Report

## 1. 현물 유가



### 현물 원유가격 추이



자료: Reuters, 한국석유공사

2월 셋째 주 국제 유가는 중동지역 지정학 리스크 지속, 미국 금리 인하 기대감 등으로 상승했고, IEA 석유수요 전망치 하향 조정 등을 상승폭을 제한함.

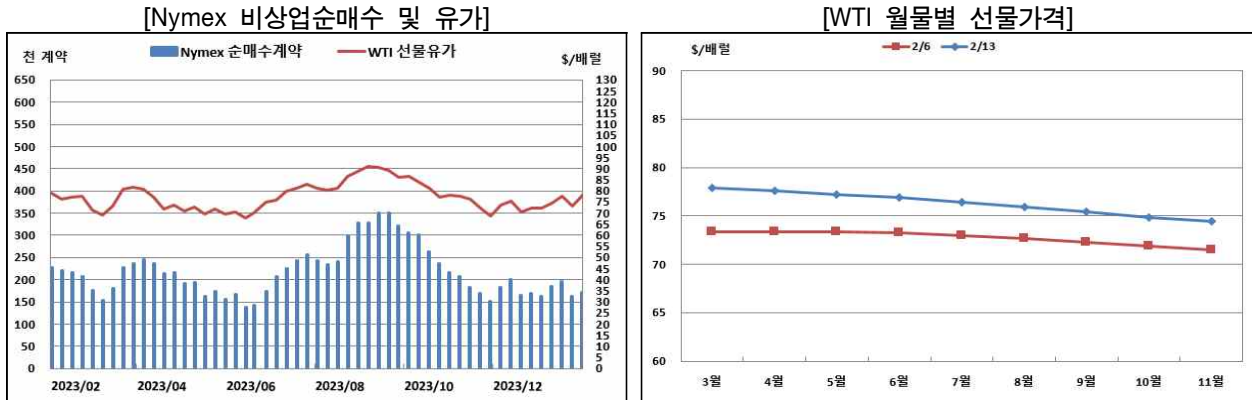
- 로이터 통신은 푸틴 러시아 대통령이 우크라이나와의 전쟁을 현 전선에서 동결(휴전)할 것을 미국에 제안했으나 미국이 이를 거부했다고 보도함(Reuters, 2.14).
  - 러시아 푸틴 대통령이 지난해 중동 및 아랍 파트너 등을 통해 우크라이나와의 휴전 의사를 미국 워싱턴에 전달해 줄 것을 요청한 것으로 전해짐.
  - 러시아 소식통에 따르면 미국이 우크라이나의 참여 없이는 휴전 가능성을 논의하지 않을 것이라 밝히며 최종적으로 회담이 이루어지지 않았다고 말함.
- 미국, 프랑스를 비롯한 국제사회가 이스라엘의 가자지구 내 라파(Rafah)지역에 대한 공격이 민간인 학살로 이어질 수 있다며 이스라엘의 공습에 반대 목소리를 높이고 있음(Reuters, 2.15).
  - 미국, 이집트, 이스라엘, 카타르가 참여한 가자 휴전 회담이 13일(화) 성과 없이 종료되었으며, 현재 약 230만 가자지구 인구의 절반이 라파에 갇혀 있는 것으로 전해짐.
- 미국 상무부가 발표한 1월 소매판매가 전월보다 0.8% 줄어든 7천3억 달러를 기록하며 시장의 예상치 0.3% 감소를 하회했고 10개월 만에 가장 크게 감소함(Reuters, 2.15).
  - 이번 보고서는 지난해 11월부터 소매판매가 하향 조정됨에 따라 미국 소비자 지출 모멘텀이 둔화되었음을 시사했고, 이는 향후 연준의 금리 인하에 대한 낙관론을 불러일으킴.
- Morgan Stanley는 12일(월) 최근 원유 재고 감소로 시장이 타이트 해졌다고 평가하며 1분기, 2분기 유가 전망치를 각각 \$77.5/b, \$80/b에서 \$82.5/b로 상향함(Reuters, 2.13).

- IEA는 15일(목) 2024년 성장 전망을 하향 조정하면서 세계 석유수요 증가세가 탄력을 잃고 있다고 밝히며, OPEC과는 극명하게 대조되는 견해를 밝힘(Reuters, 2.15).
  - IEA는 올해 석유수요가 전년비 122만b/d 증가할 것이라 지난달 추정치를 소폭 하향 조정했으나(중국부진 원인), OPEC은 여전히 전년비 225만b/d 증가 견해를 고수하고 있음.
- 유로화 대비 미국 달러 환율은 2월 16일 기준 \$1.0774/€로 전주(2월 9일)의 \$1.0782/€에 비해 0.07% 하락(가치 상승)함.
- 미국의 주간 원유생산은 전주와 동일하고 원유시추기 수는 감소함.
  - 미국 에너지정보청(EIA)은 미국의 주간 원유생산(2월 9일 기준)이 전주와 동일한 1,330만b/d를 기록했다고 발표함.
  - 베이커 휴즈(Baker Hughes)에 따르면, 미국의 원유시추기 수는 2월 16일 기준으로 전주보다 2기 감소한 497기를 기록함.
- 지난주(2월 9일) 미국 석유재고는 원유는 전주보다 증가하고 휘발유, 중간유분은 감소함.
  - 상업용 총 원유재고는 전주 대비 12.0백만 배럴 증가한 439.5백만 배럴을 기록했고, WTI 선물 인도지점인 쿠싱 지역 원유재고는 0.7백만 배럴 증가한 28.8백만 배럴을 기록함.
  - 미국 휘발유재고는 전주보다 3.7백만 배럴 감소한 247.3백만 배럴을 기록했고, 중간유분재고는 전주보다 1.9백만 배럴 감소한 125.7백만 배럴을 기록함.

## 2. 선물 유가



### Nymex-WTI 선물가격 및 비상업순매수 추이



자료: Reuters, CFTC, Nymex

- Ⓢ 2월 13일 기준 NYMEX-WTI 선물 유가는 전주(2월 6일) 대비 \$4.56/배럴(6.22%) 증가한 \$77.87/배럴을 기록함.
  - 2월 13일 기준으로 NYMEX-WTI 선물가격 원월물('24.11월)과 최근월물('24.3월)과의 스프레드는 \$(-)3.47/배럴로 백워드이션(backwardation)이 확대됨.
    - ICE-Brent유 선물가격의 원월물('24.12월)과 최근월물('24.4월) 간 스프레드는 \$(-)4.19/배럴임.
- Ⓢ 미국 상품선물거래위원회(CFTC)가 발표한 2월 13일 기준 NYMEX의 투기성 자금에 의한 원유(WTI) 선물거래 순매수는 전주보다 9.2백만 배럴 증가한 171.1백만 배럴을 기록함.
  - 헤지 펀드 등 투기성 자금의 매수 포지션은 4.3백만 배럴 증가했고 매도 포지션은 4.9백만 배럴 감소함.

## 미국 석유수급 통계

### 1) 석유재고(전략비축유 제외)

(단위: 백만 배럴)

| 구분 \ 일자     | 1/19  | 1/26  | 2/2   | 2/9   | 전주대비  |        |
|-------------|-------|-------|-------|-------|-------|--------|
|             |       |       |       |       | 물량    | 변동률    |
| 원 유         | 420.7 | 421.9 | 427.4 | 439.5 | +12.0 | +2.8%  |
| 휘발유         | 253.0 | 254.1 | 251.0 | 247.3 | -3.7  | -1.46% |
| 중간유분(난방유 등) | 133.3 | 130.8 | 127.6 | 125.7 | -1.9  | -1.5%  |
| 중 유         | 26.3  | 26.7  | 27.5  | 27.7  | +0.2  | +0.7%  |

자료: EIA/DOE

### 2) 원유정제투입량

(단위: 백만 b/d)

| 구분 \ 일자 | 1/19  | 1/26  | 2/2   | 2/9   | 전주대비  |       |
|---------|-------|-------|-------|-------|-------|-------|
|         |       |       |       |       | 물량    | 변동률   |
| 원유처리량   | 15.28 | 14.85 | 14.84 | 14.54 | -0.30 | -2.0% |
| 가동률(%)  | 85.5  | 82.9  | 82.4  | 80.6  | -1.8  | -2.2% |

자료: EIA/DOE

### 3) 석유제품 소비

(단위: 백만 b/d)

| 구분 \ 일자     | 1/19  | 1/26  | 2/2   | 2/9   | 전주대비  |        |
|-------------|-------|-------|-------|-------|-------|--------|
|             |       |       |       |       | 물량    | 변동률    |
| 휘발유         | 7.88  | 8.14  | 8.81  | 8.17  | -0.64 | -7.3%  |
| 중간유분(난방유 등) | 3.78  | 3.76  | 3.82  | 3.51  | -0.30 | -7.9%  |
| 중 유         | 0.48  | 0.28  | 0.21  | 0.38  | +0.17 | +79.1% |
| 총석유제품       | 19.56 | 20.12 | 20.23 | 19.26 | -0.97 | -4.8%  |

자료: EIA/DOE

### 4) 수입 및 생산

(단위: 백만 b/d)

| 구분   | 수 입  |      |      |       |        | 생 산   |       |       |       |       |
|------|------|------|------|-------|--------|-------|-------|-------|-------|-------|
|      | 1/26 | 2/2  | 2/9  | 전주대비  |        | 1/26  | 2/2   | 2/9   | 전주대비  |       |
|      |      |      |      | 물량    | 변동률    |       |       |       | 물량    | 변동률   |
| 원유   | 5.61 | 6.91 | 6.47 | -0.44 | -6.3%  | 13.00 | 13.30 | 13.30 | 0.00  | 0.0%  |
| 휘발유  | 0.01 | 0.06 | 0.01 | -0.05 | -83.9% | 8.96  | 8.94  | 9.26  | +0.32 | +3.6% |
| 중간유분 | 0.14 | 0.13 | 0.14 | +0.01 | +7.1%  | 4.39  | 4.36  | 4.08  | -0.28 | -6.4% |
| 중유   | 0.13 | 0.10 | 0.17 | +0.07 | +69.0% | 0.31  | 0.34  | 0.35  | +0.01 | +2.1% |

자료: EIA/DOE