

주간 국제유가 및 시장 동향

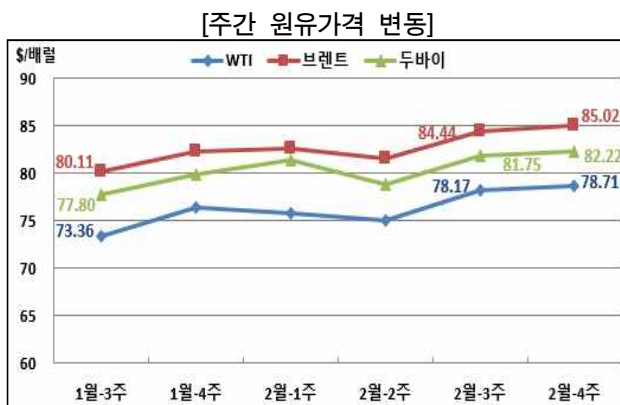
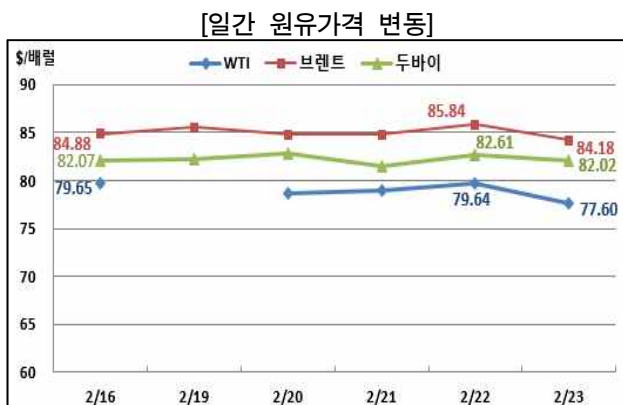
Weekly Oil Market Report

http://www.keei.re.kr 2024. 2. 16 ~ 2024. 2. 23

1. 현물 유가



현물 원유가격 추이



자료: Reuters, 한국석유공사

2월 넷째 주 국제 유가는 홍해 수송로 위협 지속 등으로 상승했고, 미국의 경기지표 부진과 금리 인하 지연 가능성에 따른 석유수요 둔화 우려 등은 상승폭을 제한함.

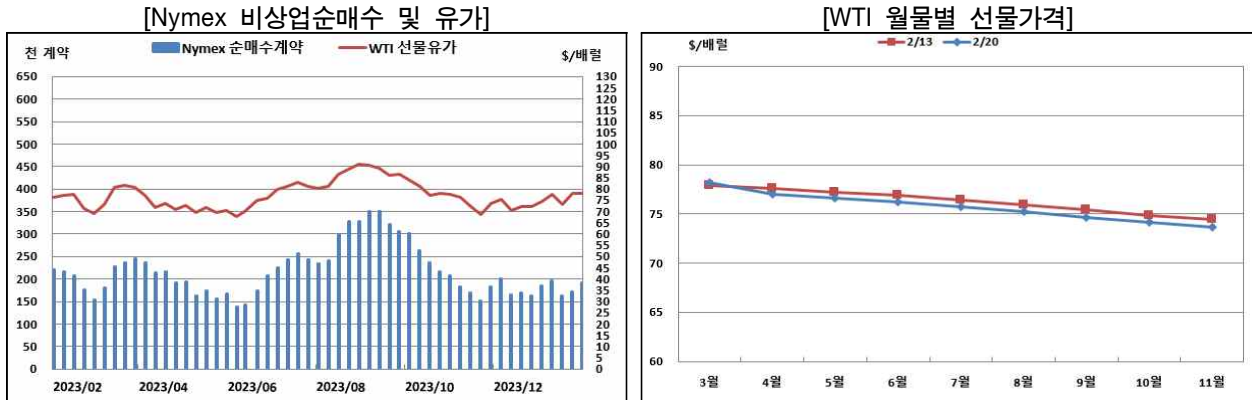
- 미국 등 서방국이 예멘 내 후티 반군의 근거지에 대응 공격을 했음에도 불구하고, 후티 반군은 홍해를 운항하는 선박에 대한 공격을 계속함(Reuters, 2.19, 2.20).
 - 예멘 후티 반군은 19일(월) 성명에서 벨리즈 공화국 선적의 화물선 Rubymar호를 아덴만에서 공격했고, 해당 선박의 선원은 안전하나 선박은 심한 손상으로 침몰 위험에 처했다고 말함.
 - 미국 중부군 사령부는 20일(화) 후티 반군이 홍해를 운항하던 미국 소유의 곡물 운반선 Sea Champion호를 향해 탄도미사일을 발사해 해당 선박이 경미한 손상을 입었다고 말함.
- 미국 조 바이든 대통령은 19일(월) 러시아의 반정부 지도자 Alexey Nivalny의 옥중 사망과 관련해 러시아에 대한 추가 제재를 발표할 것이라고 말함(CBS, 2.20).
- 컨퍼런스 보드가 발표한 미국의 1월 경기선행지수는 전월 대비 0.4% 하락한 102.7로 23개월 연속 하락하며, 2020년 4월 이후 가장 낮은 수치를 기록함(Reuters, 2.20).
- 미국 연준(Fed)이 21일(수) 공개한 1월 FOMC(공개시장위원회) 회의록에 의하면, 연준 이사회 다수가 조기 금리 인하는 위험하다는 인식을 가진 것으로 나타남(Reuters, 2.21).
 - 로이터가 2월 14~20일 전문가 104명을 대상으로 조사한 결과, 3월 금리 인하 예상은 없었고 86명이 2분기(5월 33명, 6월 53명)에 금리 인하를 시작할 것이라고 예상함(Reuters, 2.20).
- 연준(Fed) Christopher Waller 이사는 22일(목) 최근의 물가 상승이 물가 안정을 지연시키는 것인지 일시적 현상인지 확인하기 위해 금리 인하를 최소 2~3개월 연기해야 한다고 말함(Reuters, 2.22).

- 미국의 지난주(16일 기준) 상업용 원유재고는 중서부 최대 정유시설인 BP Whitening(43.5만b/d)의 설비 복구를 위한 가동 중단 등으로 전주 대비 3.5백만 배럴 증가함(Reuters, 2.22).
- 이스라엘, 카타르, 미국, 이집트의 고위 인사들이 파리에서 가자지구 휴전과 인질 석방을 위한 협상을 진행하고 있다는 보도로 이스라엘-하마스 휴전에 대한 기대가 커짐(Reuters, 2.23).
- 유로화 대비 미국 달러 환율은 2월 23일 기준 \$1.0818/€로 전주(2월 16일)의 \$1.0774/€에 비해 0.41% 상승(가치 하락)함.
- 미국의 주간 원유생산은 전주와 동일하고 원유시추기 수는 감소함.
 - 미국 에너지정보청(EIA)은 미국의 주간 원유생산(2월 16일 기준)이 전주와 동일한 1,330만b/d를 기록했다고 발표함.
 - 베이커 휴즈(Baker Hughes)에 따르면, 미국의 원유시추기 수는 2월 23일 기준으로 전주보다 6기 증가한 503기를 기록함.
- 지난주(2월 16일) 미국 석유재고는 원유는 전주보다 증가하고 휘발유, 중간유분은 감소함.
 - 상업용 총 원유재고는 전주 대비 3.5백만 배럴 증가한 443.0백만 배럴을 기록했고, WTI 선물 인도지점인 쿠싱 지역 원유재고는 0.8백만 배럴 증가한 29.5백만 배럴을 기록함.
 - 미국 휘발유재고는 전주보다 0.3백만 배럴 감소한 247.0백만 배럴을 기록했고, 중간유분재고는 전주보다 4.0백만 배럴 감소한 121.7백만 배럴을 기록함.

2. 선물 유가



Nymex-WTI 선물가격 및 비상업순매수 추이



자료: Reuters, CFTC, Nymex

- Ⓢ 2월 20일 기준 NYMEX-WTI 선물 유가는 전주(2월 13일) 대비 \$0.31/배럴(0.40%) 상승한 \$78.18/배럴을 기록함.
 - 2월 20일 기준 NYMEX-WTI 최근월물('24.3월) 선물 유가는 전주 대비 백워데이션이 확대되었고, 원월물('24.11월)과의 스프레드는 \$(-)4.57/배럴을 기록함.
 - ICE-Brent유 선물가격의 최근월물('24.4월)과 원월물('24.12월) 간 스프레드는 \$(-)4.50/배럴임.
- Ⓢ 미국 상품선물거래위원회(CFTC)가 발표한 2월 20일 기준 NYMEX의 투기성 자금에 의한 원유(WTI) 선물거래 순매수는 전주보다 20.8백만 배럴 증가한 191.9백만 배럴을 기록함.
 - 헤지 펀드 등 투기성 자금의 매수 포지션은 15.5백만 배럴 증가했고 매도 포지션은 5.4백만 배럴 감소함.

미국 석유수급 통계

1) 석유재고(전략비축유 제외)

(단위: 백만 배럴)

구분 \ 일자	1/26	2/2	2/9	2/16	전주대비	
					물량	변동률
원 유	421.9	427.4	439.5	443.0	+3.5	+0.8%
휘발유	254.1	251.0	247.3	247.0	-0.3	-0.12%
중간유분(난방유 등)	130.8	127.6	125.7	121.7	-4.0	-3.2%
중 유	26.7	27.5	27.7	29.1	+1.4	+5.2%

자료: EIA/DOE

2) 원유정제투입량

(단위: 백만 b/d)

구분 \ 일자	1/26	2/2	2/9	2/16	전주대비	
					물량	변동률
원유처리량	14.85	14.84	14.54	14.57	+0.03	+0.2%
가동률(%)	82.9	82.4	80.6	80.6	0.0	0.0%

자료: EIA/DOE

3) 석유제품 소비

(단위: 백만 b/d)

구분 \ 일자	1/26	2/2	2/9	2/16	전주대비	
					물량	변동률
휘발유	8.14	8.81	8.17	8.20	+0.03	+0.4%
중간유분(난방유 등)	3.76	3.82	3.51	3.94	+0.43	+12.1%
중 유	0.28	0.21	0.38	0.25	-0.13	-34.4%
총석유제품	20.12	20.23	19.26	18.92	-0.34	-1.8%

자료: EIA/DOE

4) 수입 및 생산

(단위: 백만 b/d)

구분	수 입					생 산				
	2/2	2/9	2/16	전주대비		2/2	2/9	2/16	전주대비	
				물량	변동률				물량	변동률
원유	6.91	6.47	6.65	+0.18	+2.8%	13.30	13.30	13.30	0.00	0.0%
휘발유	0.06	0.01	0.02	+0.01	+144.4%	8.94	9.26	9.13	-0.13	-1.4%
중간유분	0.13	0.14	0.25	+0.11	+81.5%	4.36	4.08	4.17	+0.10	+2.3%
중유	0.10	0.17	0.15	-0.02	-10.7%	0.34	0.35	0.46	+0.11	+32.5%

자료: EIA/DOE