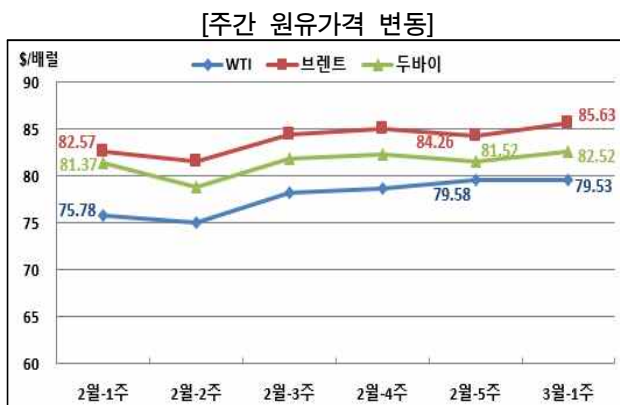
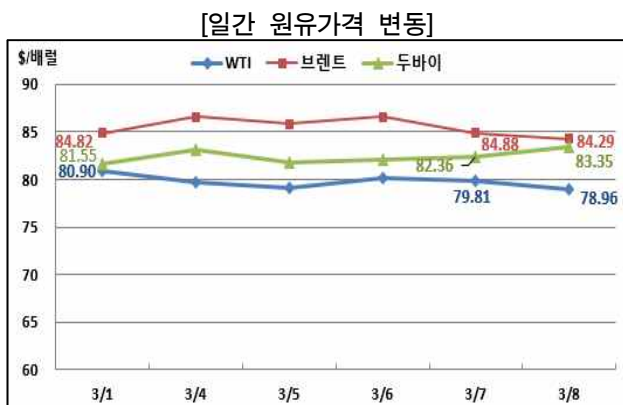


### 1. 현물 유가



#### 현물 원유가격 추이



자료: Reuters, 한국석유공사

3월 첫째 주 국제 유가는 OPEC+의 자발적 감산 기간 연장과 달러화 약세 등으로 상승했고, 중국 석유수요 둔화 우려와 미국 경제지표 부진 등은 상승폭을 제한함.

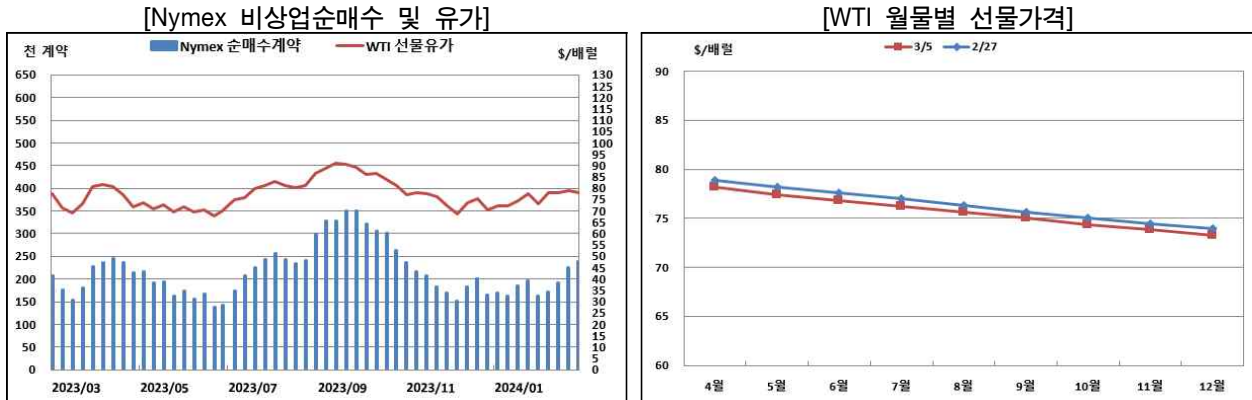
- OPEC+는 3일(일) 시장의 예상대로 2023년 11월 결정한 2024년 1분기의 자발적 추가 감산(220만 b/d, 러시아 50만b/d 수출 감축 포함)을 2024년 2분기까지 연장하기로 함(Reuters, 3.3).
  - 러시아는 원유생산을 감축하는 타 산유국과 달리 2024년 1분기에 원유 및 석유제품 수출 감축으로 공급을 감축하고 있는데, 2분기 중에 이를 원유생산 감축으로 전환한다고 발표함.
  - ※ 4월에 원유생산 35만b/d와 수출 12.1만b/d 감축, 5월에 원유생산 40만b/d와 수출 7.1만b/d 감축, 6월에 원유생산 47.1만b/d 감축
- 미국 연준(Fed)의 제롬 파월 의장이 6일(수) 하원 금융서비스위원회에 출석해 연내에 금리 인하를 시작할 것임을 시사하자 주가와 유가가 동반 상승하고 달러화는 약세를 보임(Reuters, 3.6).
  - 주요 6개국 통화에 대한 미국 달러화의 가치를 나타내는 달러 인덱스는 6일(수) 전일 대비 0.41% 하락한 103.36으로 한 달만의 최저치를 기록함.
- 중국은 5일(화) 전국인민대표회의에서 올해 경제성장률 목표를 5%로 설정했으나 시장에서는 목표치 달성에 대한 회의론과 함께 중국의 석유수요가 둔화될 것이라는 우려가 제기됨(Reuters, 3.5).
  - 중국 경제가 소비 심리 약화, 부동산 위기, 인구 노령화 등으로 어려움을 겪는 상황에서, 성장을 촉진하기 위한 대규모 경기 부양 계획이 제시되지 못한 것으로 평가됨.
- 미국의 2월 ISM 서비스 부문 구매관리자지수(PMI)는 52.6으로 전월의 53.4보다 낮아졌고 로이터가 조사한 전문가 예상치(53.0)를 하회함(Reuters, 3.5).

- 유럽중앙은행(ECB)은 7일(목) 기준금리를 4.5%(수신금리와 한계대출금리는 각각 4.0%, 4.75%)로 네 차례 연속 동결하는 한편 6월에 금리 인하 가능성을 시사함(ECB, 3.7; Reuters, 3.7).
- 이란의 지원을 받는 예멘 후티 반군이 6일(수) 아덴만에서 바베이도스 선적, 라이베리아 소유의 화물선 True Confidence호를 미사일로 공격해 선원 최소 2명이 사망함(CNN, 3.6).
- 유로화 대비 미국 달러 환율은 3월 8일 기준 \$1.0937/€로 전주(3월 1일)의 \$1.0837/€에 비해 0.92% 상승(가치 하락)함.
- 미국의 주간 원유생산 및 원유시추기 수는 모두 전주보다 감소함.
  - 미국 에너지정보청(EIA)은 미국의 주간 원유생산(3월 1일 기준)이 전주보다 10만b/d 감소한 1,320만b/d를 기록했다고 발표함.
  - 베이커 휴즈(Baker Hughes)에 따르면, 미국의 원유시추기 수는 3월 8일 기준으로 전주보다 2기 감소한 504기를 기록함.
- 지난주(3월 1일) 미국 석유재고는 원유는 전주보다 증가하고 휘발유, 중간유분은 감소함.
  - 상업용 총 원유재고는 전주 대비 1.4백만 배럴 증가한 448.5백만 배럴을 기록했고, WTI 선물 인도지점인 쿠싱 지역 원유재고는 1.7백만 배럴 증가한 31.7백만 배럴을 기록함.
  - 미국 휘발유재고는 전주보다 4.5백만 배럴 감소한 239.7백만 배럴을 기록했고, 중간유분재고는 전주보다 4.1백만 배럴 감소한 117.0백만 배럴을 기록함.

## 2. 선물 유가



### Nymex-WTI 선물가격 및 비상업순매수 추이



자료: Reuters, CFTC, Nymex

- Ⓢ 3월 5일 기준 NYMEX-WTI 선물 유가는 전주(2월 27일) 대비 \$0.72/배럴(0.91%) 하락한 \$78.15/배럴을 기록함.
  - 3월 5일 기준 NYMEX-WTI 최근월물('24.4월) 유가는 전주 대비 백워드이션이 확대되었고, 원월물('24.12월)과의 스프레드는 \$(-)4.87/배럴을 기록함.
    - ICE-Brent유 선물가격의 최근월물('24.5월)과 원월물('25.1월) 간 스프레드는 \$(-)4.65/배럴임.
- Ⓢ 미국 상품선물거래위원회(CFTC)가 발표한 3월 5일 기준 NYMEX의 투기성 자금에 의한 원유(WTI) 선물거래 순매수는 전주보다 13.7백만 배럴 증가한 238.5백만 배럴을 기록함.
  - 헤지 펀드 등 투기성 자금의 매수 포지션은 11.8백만 배럴 감소했고 매도 포지션은 25.6백만 배럴 감소함.

## 미국 석유수급 통계

### 1) 석유재고(전략비축유 제외)

(단위: 백만 배럴)

구분 \ 일자	2/9	2/16	2/23	3/1	전주대비	
					물량	변동률
원 유	439.5	443.0	447.2	448.5	+1.4	+0.3%
휘발유	247.3	247.0	244.2	239.7	-4.5	-1.83%
중간유분(난방유 등)	125.7	121.7	121.1	117.0	-4.1	-3.4%
중 유	27.7	29.1	29.5	29.6	+0.1	+0.4%

자료: EIA/DOE

### 2) 원유정제투입량

(단위: 백만 b/d)

구분 \ 일자	2/9	2/16	2/23	3/1	전주대비	
					물량	변동률
원유처리량	14.54	14.57	14.67	15.27	+0.59	+4.0%
가동률(%)	80.6	80.6	81.5	84.9	+3.4	+4.2%

자료: EIA/DOE

### 3) 석유제품 소비

(단위: 백만 b/d)

구분 \ 일자	2/9	2/16	2/23	3/1	전주대비	
					물량	변동률
휘발유	8.17	8.20	8.47	9.01	+0.55	+6.4%
중간유분(난방유 등)	3.51	3.94	3.54	4.07	+0.54	+15.2%
중 유	0.38	0.25	0.08	0.34	+0.27	+350.0%
총석유제품	19.26	18.92	19.53	20.29	+0.77	+3.9%

자료: EIA/DOE

### 4) 수입 및 생산

(단위: 백만 b/d)

구분	수 입					생 산				
	2/16	2/23	3/1	전주대비		2/16	2/23	3/1	전주대비	
				물량	변동률				물량	변동률
원유	6.65	6.39	7.22	+0.84	+13.1%	13.30	13.30	13.20	-0.10	-0.8%
휘발유	0.02	0.04	0.06	+0.02	+52.8%	9.13	9.46	9.43	-0.03	-0.3%
중간유분	0.25	0.11	0.20	+0.08	+74.1%	4.17	4.29	4.35	+0.06	+1.3%
중유	0.15	0.07	0.08	+0.01	+9.7%	0.46	0.34	0.41	+0.07	+21.7%

자료: EIA/DOE