

# 주간 국제유가 및 시장 동향

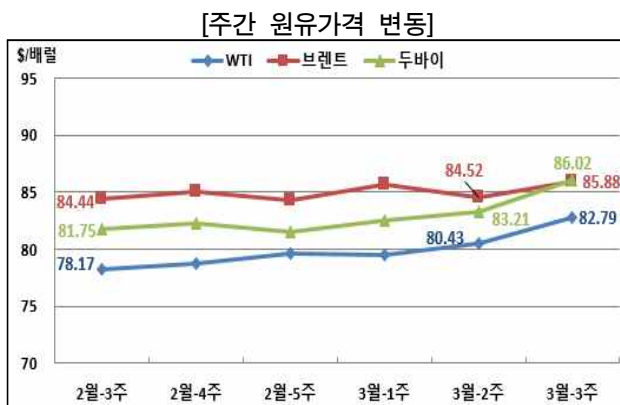
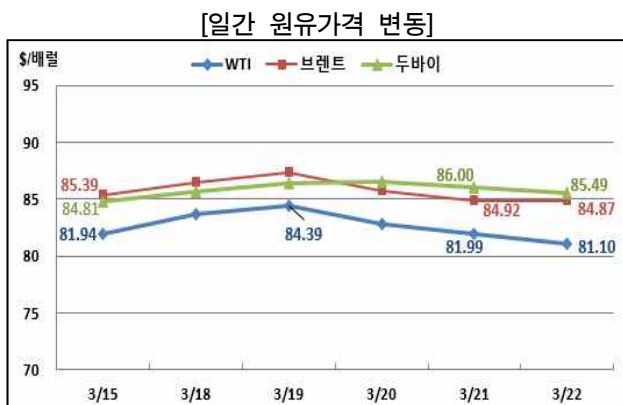
Weekly Oil Market Report

http://www.keei.re.kr 2024. 3. 15 ~ 2024. 3. 22

## 1. 현물 유가



### 현물 원유가격 추이



자료: Reuters, 한국석유공사

3월 셋째 주 국제 유가는 이라크의 원유수출 축소 발표, 러시아 정제시설 피격 등으로 상승했고, 이스라엘-하마스 휴전 협상 지속 등은 상승폭을 제한함.

- 이라크는 1월부터 발생한 생산한도 대비 초과 생산량을 보전하기 위해 6월 말까지 원유수출을 2월 수출량(343만b/d)보다 13만b/d 낮은 330만b/d로 유지하겠다고 밝힘(Reuters, 3.18).
  - 이라크의 2월 원유생산은 할당된 생산한도(400만b/d)를 20만b/d 초과한 것으로 집계됨.
- 러시아 로스네프트사가 운영하는 정제시설 Syzran과 Novokuibyshevsky가 각각 16일(토)과 17일(일)에 우크라이나의 드론 공격을 받아 정상 가동에 차질이 발생함(Reuters, 3.18, 3.19).
  - 로이터는 1분기 중 우크라이나 드론 공격에 의한 러시아 정제시설의 가동 중단 규모가 총 정제능력의 7%에 해당하는 37.05만b/d에 이르는 것으로 추정함.
- 러시아는 22일(금) 미사일과 드론으로 우크라이나의 댐과 발전시설을 공격해 최소 5명이 사망하고 1백만 명 이상이 정전 사태를 겪는 상황에 놓임(Reuters, 3.22).
- 중국 국가통계국이 18일(월) 발표한 중국의 1~2월 산업생산 및 소매판매가 각각 전년 동기 대비 7.0%, 5.5% 증가하며 로이터가 조사한 전문가 전망치 5.0%, 5.2%를 상회함(Reuters, 3.18).
  - 중국의 1~2월 정제투입량은 수송용 석유수요 증가에 힘입어 전년 동기 대비 3% 증가함.
- 미국은 이스라엘-하마스 휴전을 촉구하는 결의안을 UN 안전보장이사회에 제출하는 한편, 카타르에서 6주간의 휴전 및 양측의 수감자 석방에 관한 협상을 지속함(Reuters, 3.21).
- 미국 연준(Fed)은 19~20일 열린 회의에서 기준금리를 5.25~5.50%로 동결했으며, 연준 의장은 인플레이션이 완화되었으나 여전히 상승세라고 말함(Reuters, 3.20).

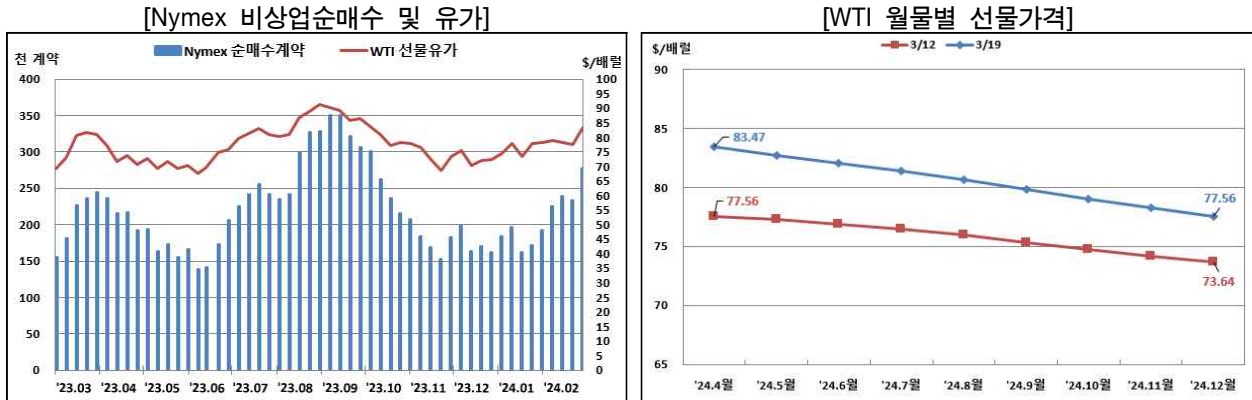


- 미국 에너지부(DOE) 장관은 연말까지 전략비축유(SPR)를 2년 전 유가 안정을 위해 1억 8천만 배럴의 대규모 방출을 시행하기 이전 수준으로 다시 충유할 것이라고 말함(Reuters, 3.18).
  - DOE는 SPR 충유를 위해 연말까지 4천만 배럴만 재구매하고 나머지 1억 4천만 배럴은 2024~27년 예정되었던 '의회 의무 SPR 판매 물량'에 대한 입찰 취소(2022년 결정)로 대체하기로 함.
- 유로화 대비 미국 달러 환율은 3월 22일 기준 \$1.0805/€로 전주(3월 15일)의 \$1.0887/€에 비해 0.75% 하락(가치 상승)함.
- 미국의 주간 원유생산은 전주와 동일하고 원유시추기 수는 감소함.
  - 미국 에너지정보청(EIA)은 미국의 주간 원유생산(3월 15일 기준)이 전주와 동일한 1,310만b/d를 기록했다고 발표함.
  - 베이커 휴즈(Baker Hughes)에 따르면, 미국의 원유시추기 수는 3월 22일 기준으로 전주보다 1기 감소한 509기를 기록함.
- 지난주(3월 15일) 미국 석유재고는 원유, 휘발유는 전주보다 감소하고 중간유분은 증가함.
  - 상업용 총 원유재고는 전주 대비 2.0백만 배럴 감소한 445.0백만 배럴을 기록했고, WTI 선물 인도지점인 쿠싱 지역 원유재고는 0.1백만 배럴 감소한 31.4백만 배럴을 기록함.
  - 미국 휘발유재고는 전주보다 3.3백만 배럴 감소한 230.8백만 배럴을 기록했고, 중간유분재고는 전주보다 0.6백만 배럴 증가한 118.5백만 배럴을 기록함.

## 2. 선물 유가



### Nymex-WTI 선물가격 및 비상업순매수 추이



자료: Reuters, CFTC, Nymex

- ① 3월 19일 기준 NYMEX-WTI 선물 유가는 전주(3월 12일) 대비 \$5.91/배럴(7.62%) 상승한 \$83.47/배럴을 기록함.
  - 3월 19일 기준 NYMEX-WTI 최근월물('24.4월) 유가는 전주 대비 백워드이션이 축소되었고, 원월물('24.12월)과의 스프레드는 \$(-)5.91/배럴을 기록함.
    - ICE-Brent유 선물가격의 최근월물('24.5월)과 원월물('25.1월) 간 스프레드는 \$(-)5.85/배럴임.
- ② 미국 상품선물거래위원회(CFTC)가 발표한 3월 19일 기준 NYMEX의 투기성 자금에 의한 원유(WTI) 선물거래 순매수는 전주보다 44백만 배럴 증가한 277.8백만 배럴을 기록함.
  - 헤지 펀드 등 투기성 자금의 매수 포지션은 36.7백만 배럴 증가했고 매도 포지션은 7.3백만 배럴 감소함.

## 미국 석유수급 통계

### 1) 석유재고(전략비축유 제외)

(단위: 백만 배럴)

구분 \ 일자	2/23	3/1	3/8	3/15	전주대비	
					물량	변동률
원 유	447.2	448.5	447.0	445.0	-2.0	-0.4%
휘발유	244.2	239.7	234.1	230.8	-3.3	-1.41%
중간유분(난방유 등)	121.1	117.0	117.9	118.5	+0.6	+0.5%
중 유	29.5	29.6	29.0	29.7	+0.7	+2.5%

자료: EIA/DOE

### 2) 원유정제투입량

(단위: 백만 b/d)

구분 \ 일자	2/23	3/1	3/8	3/15	전주대비	
					물량	변동률
원유처리량	14.67	15.27	15.66	15.79	+0.13	+0.8%
가동률(%)	81.5	84.9	86.8	87.8	+1.0	+1.2%

자료: EIA/DOE

### 3) 석유제품 소비

(단위: 백만 b/d)

구분 \ 일자	2/23	3/1	3/8	3/15	전주대비	
					물량	변동률
휘발유	8.47	9.01	9.04	8.81	-0.24	-2.6%
중간유분(난방유 등)	3.54	4.07	3.38	3.79	+0.41	+12.2%
중 유	0.08	0.34	0.53	0.02	-0.51	-95.9%
총석유제품	19.53	20.29	20.80	19.74	-1.06	-5.1%

자료: EIA/DOE

### 4) 수입 및 생산

(단위: 백만 b/d)

구분	수 입					생 산				
	3/1	3/8	3/15	전주대비		3/1	3/8	3/15	전주대비	
				물량	변동률				물량	변동률
원유	7.22	5.49	6.28	+0.79	+14.3%	13.20	13.10	13.10	0.00	0.0%
휘발유	0.06	0.07	0.05	-0.02	-23.9%	9.43	9.48	9.65	+0.17	+1.8%
중간유분	0.20	0.17	0.17	0.00	-0.6%	4.35	4.56	4.69	+0.13	+2.8%
중유	0.08	0.11	0.04	-0.08	-68.2%	0.41	0.44	0.46	+0.02	+5.5%

자료: EIA/DOE