

주간 국제유가 및 시장 동향

http://www.keei.re.kr 2024. 3. 28 ~ 2024. 4. 5

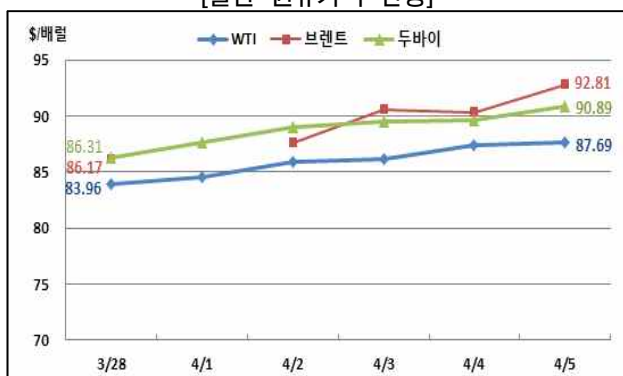
Weekly Oil Market Report

1. 현물 유가

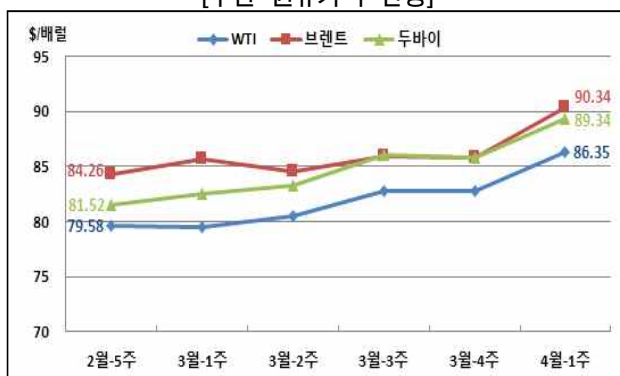


현물 원유가격 추이

[일간 원유가격 변동]



[주간 원유가격 변동]



자료: Reuters, 한국석유공사

4월 첫째 주 국제 유가는 주요국 경제지표 개선, 중동의 정세 불안 등으로 상승했고, 미국 원유재고 증가 등은 상승폭을 제한함.

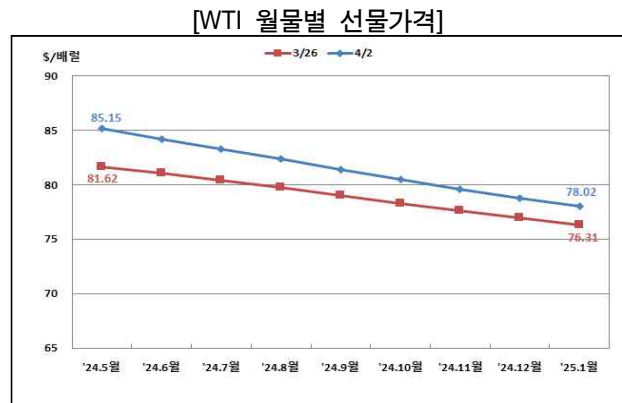
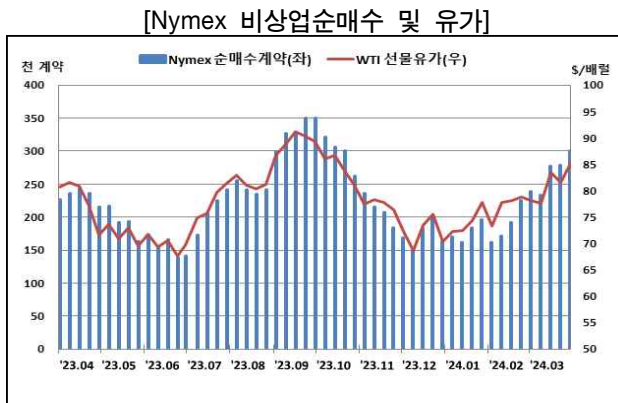
- 미국과 중국의 제조업 구매관리자지수(PMI)가 상승하며 석유수요 증가에 대한 기대가 커짐.
 - 미국 공급관리협회(ISM)가 발표한 미국의 3월 제조업 PMI는 50.3으로 전월(47.8)에 비해 상승하며 2022년 9월 이후 최고치 기록함(Reuters, 4.1).
 - 중국 정부가 발표한 중국의 3월 제조업 PMI는 전월(49.1)보다 높은 50.8을 기록하며 6개월 만에 상승함(Reuters, 3.31).
- 이란은 이스라엘의 시리아 주재 이란 영사관 공습에 대한 보복을 선언함(Reuters, 4.1, 4.5).
 - 이란 외교부는 이스라엘이 1일(월) 시리아 수도 다마스쿠스의 이란 영사관을 공습해 이란혁명수비대(IRGC) 고위 관계자 2명을 포함해 최소 7명이 사망했다고 말함(CNN, 4.2).
- 우크라이나가 2일(화) 러시아 세 번째 규모의 정유시설인 Taneco 정유시설(정제능력 34만b/d)을 드론으로 공격해 원유 15.5만b/d를 처리하는 핵심 시설에 타격을 가함(Reuters, 4.2).
 - 로이터는 3월 말 기준 우크라이나 드론 공격에 의한 러시아 정제시설의 가동 중단 규모가 총 정제능력의 14%(약 75만b/d)에 이르는 것으로 추정함.
- 미국 에너지정보청(EIA)이 발표한 지난주(3월 29일) 미국의 상업용 원유재고는 전주 대비 321만 배럴 증가해 로이터가 조사한 전문가 예상치(150만 배럴 감소)를 크게 상회함(Reuters, 4.3).
- 미국 연준(Fed)의 제롬 파월 의장은 3일(수) 최근의 신규 고용 건수와 인플레이션 데이터가 예상보다 높게 나타났으며 기준금리 인하에 신중할 필요가 있다고 말함(Reuters, 4.3).

- OPEC+ 장관급감시위원회(JMMC)는 3일(수) 개최된 회의에서 1분기 감산량(220만b/d)을 2분기까지 연장한다는 지난달의 결정을 그대로 유지하기로 함(Reuters, 4.3).
- 투자은행 BOA는 지정학적 긴장 고조와 OPEC+ 감산 기간 연장 등을 근거로 올해 브렌트유와 WTI 가격 전망치를 각각 \$86/배럴, \$81/배럴로 상향 조정함(Reuters, 4.3).
- 유로화 대비 미국 달러 환율은 4월 5일 기준 \$1.0835/€로 전주(3월 29일)의 \$1.0793/€에 비해 0.39% 상승(가치 하락)함.
- 미국의 주간 원유생산은 전주와 동일하고 원유시추기 수는 증가함.
 - 미국 에너지정보청(EIA)은 미국의 주간 원유생산(3월 29일 기준)이 전주와 동일한 1,310만b/d를 기록했다고 발표함.
 - 베이커 휴즈(Baker Hughes)에 따르면, 미국의 원유시추기 수는 4월 5일 기준으로 전주보다 2기 증가한 508기를 기록함.
- 지난주(3월 29일) 미국 석유재고는 원유는 전주보다 증가하고 휘발유, 중간유분은 감소함.
 - 상업용 총 원유재고는 전주 대비 3.2백만 배럴 증가한 451.4백만 배럴을 기록했고, WTI 선물 인도지점인 쿠싱 지역 원유재고는 0.3백만 배럴 감소한 33.2백만 배럴을 기록함.
 - 미국 휘발유재고는 전주보다 4.3백만 배럴 감소한 227.8백만 배럴을 기록했고, 중간유분재고는 전주보다 1.3백만 배럴 감소한 116.1백만 배럴을 기록함.

2. 선물 유가



Nymex-WTI 선물가격 및 비상업순매수 추이



자료: Reuters, CFTC, Nymex

- ① 4월 2일 기준 NYMEX-WTI 선물 유가는 전주(3월 26일) 대비 \$3.53/배럴(4.32%) 상승한 \$85.15/배럴을 기록함.
 - 4월 2일 기준 NYMEX-WTI 최근월물('24.5월) 유가는 전주 대비 백워드이션이 확대되었고, 원월물('25.1월)과의 스프레드는 \$(-)7.13/배럴을 기록함.
 - ICE-Brent유 선물가격의 최근월물('24.5월)과 원월물('25.1월) 간 스프레드는 \$(-)3.26배럴임.
- ① 미국 상품선물거래위원회(CFTC)가 발표한 4월 2일 기준 NYMEX의 투기성 자금에 의한 원유(WTI) 선물거래 순매수는 전주보다 22.9백만 배럴 증가한 300.9백만 배럴을 기록함.
 - 헤지 펀드 등 투기성 자금의 매수 포지션은 15.4백만 배럴 증가했고 매도 포지션은 7.4백만 배럴 감소함.

미국 석유수급 통계

1) 석유재고(전략비축유 제외)

(단위: 백만 배럴)

구분 \ 일자	3/8	3/15	3/22	3/29	전주대비	
					물량	변동률
원 유	447.0	445.0	448.2	451.4	+3.2	+0.7%
휘발유	234.1	230.8	232.1	227.8	-4.3	-1.83%
중간유분(난방유 등)	117.9	118.5	117.3	116.1	-1.3	-1.1%
중 유	29.0	29.7	30.3	29.7	-0.6	-2.0%

자료: EIA/DOE

2) 원유정제투입량

(단위: 백만 b/d)

구분 \ 일자	3/8	3/15	3/22	3/29	전주대비	
					물량	변동률
원유처리량	15.66	15.79	15.93	15.90	-0.04	-0.2%
가동률(%)	86.8	87.8	88.7	88.6	-0.1	-0.1%

자료: EIA/DOE

3) 석유제품 소비

(단위: 백만 b/d)

구분 \ 일자	3/8	3/15	3/22	3/29	전주대비	
					물량	변동률
휘발유	9.04	8.81	8.72	9.24	+0.52	+6.0%
중간유분(난방유 등)	3.38	3.79	4.03	3.50	-0.53	-13.2%
중 유	0.53	0.02	0.27	0.52	+0.24	+89.4%
총석유제품	20.80	19.74	19.53	21.29	+1.76	+9.0%

자료: EIA/DOE

4) 수입 및 생산

(단위: 백만 b/d)

구분	수 입					생 산				
	3/15	3/22	3/29	전주대비		3/15	3/22	3/29	전주대비	
				물량	변동률				물량	변동률
원유	6.28	6.70	6.62	-0.08	-1.3%	13.10	13.10	13.10	0.00	0.0%
휘발유	0.05	0.07	0.11	+0.04	+53.5%	9.65	9.18	9.60	+0.42	+4.6%
중간유분	0.17	0.17	0.10	-0.06	-37.0%	4.69	4.81	4.61	-0.21	-4.3%
중유	0.04	0.12	0.16	+0.04	+31.9%	0.46	0.33	0.45	+0.12	+38.2%

자료: EIA/DOE