

주간 국제유가 및 시장 동향

http://www.keei.re.kr 2024. 4. 5 ~ 2024. 4. 12

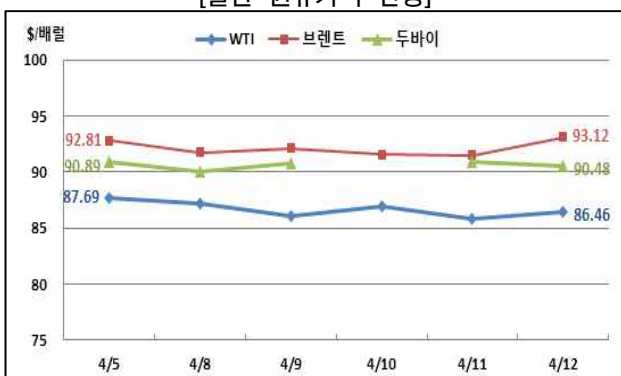
Weekly Oil Market Report

1. 현물 유가

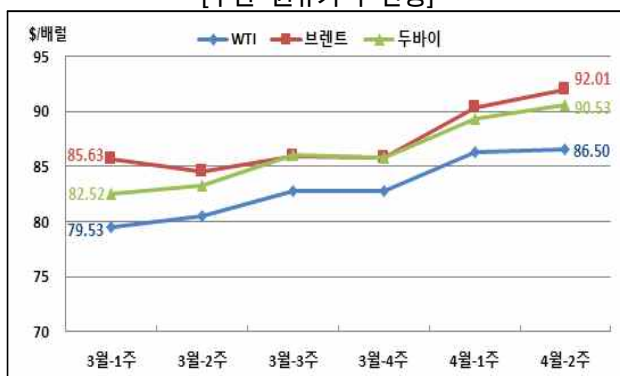


현물 원유가격 추이

[일간 원유가격 변동]



[주간 원유가격 변동]



자료: Reuters, 한국석유공사

4월 둘째 주 국제 유가는 미국 고용시장 호조, 멕시코 원유수출 축소, 중동정세 불안 지속 등으로 상승했고, 미국 원유생산량 증가 전망 등은 상승폭을 제한함.

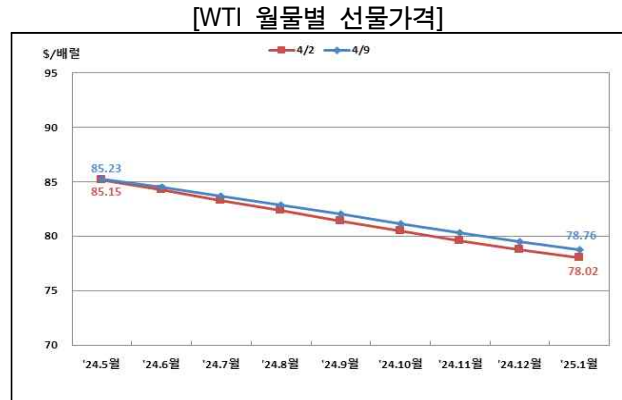
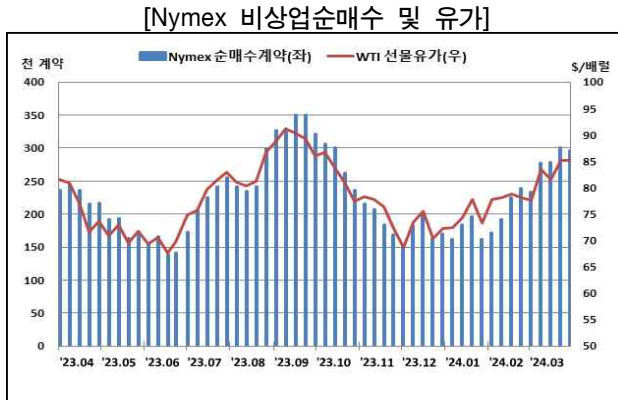
- 미국 노동부가 발표한 미국 비농업부문 신규 고용이 시장의 예상치(21.4만 명)를 상회한 30.3만 명을 기록하며 미국 경기의 호조세가 지속되고 있음(Reuters, 4.6).
 - 신규 고용은 의료업(7.2만 명), 정부(7.1만 명), 레저·숙박업(4.9만 명), 건설업(3.9만 명) 등 부문별로 고르게 증가하였고, 미국 실업률도 전월 대비 0.1% 감소한 3.8%를 기록함.
- 멕시코가 5월 원유수출을 최소 33만b/d 축소하겠다고 밝힘에 따라, 미국, 유럽, 아시아 지역의 원유 공급량이 1/3 감소될 것으로 분석됨(Reuters, 4.9).
 - Pemex는 멕시코만 해상 플랫폼에서 발생한 화재로 인해 약 2만b/d 원유 생산이 감소될 것이라고 덧붙임(Reuters, 4.10).
- 하마스가 이스라엘과의 휴전 협상에 필요한 인질 40명을 확보하는 데 어려움을 겪으며, 이집트 카이로에서 진행 중인 이스라엘-하마스 2차 휴전 협상이 교착 상태에 빠짐(Reuters, 4.9).
 - 이스라엘 가자지구 공습으로 하마스 최고지도자 이스마일 하니야(Ismail Haniyeh) 아들 3명(Hazem, Amir, Mohammad)이 폭격을 받은 후에 사망함(Reuters, 4.10.)
- 미국이 이란에 대한 새로운 제재 조치로 이란 군수 물자를 운송하는 해운사를 추가 제재했고 러시아 원유 및 석유제품을 운반하는 유조선 4척도 입항하지 못하고 있음(Reuters, 4.12).
- OPEC은 올해 석유수요가 전년 대비 2.25백만b/d 증가할 것이라는 기존 전망안을 유지하며, 여름철 견고한 수요에 따른 면밀한 수급상황 모니터링 필요성을 강조함(Reuters, 4.11).

- 미국 EIA는 올해 미국 원유생산이 전년 대비 28만b/d 상승한 13.21백만b/d를 기록할 것으로 전망했고, 이는 직전 전망치 대비 2만b/d 상향 조정된 수치임(Reuters, 4.10).
- 미국 3월 근원 소비자물가지수(Core CPI)가 전년 동기 대비 3.8% 상승하며 시장의 예상치(3.7%)를 상회함에 따라 미 연준의 6월 금리 인하 가능성이 더 낮아짐(Reuters, 4.11).
- 유로화 대비 미국 달러 환율은 4월 12일 기준 \$1.0642/€로 전주(4월 5일)의 \$1.0835/€에 비해 1.78% 하락(가치 상승)함.
- 미국의 주간 원유생산은 전주와 동일하고 원유시추기 수는 증가함.
 - 미국 에너지정보청(EIA)은 미국의 주간 원유생산(4월 5일 기준)이 전주와 동일한 1,310만b/d를 기록했다고 발표함.
 - 베이커 휴즈(Baker Hughes)에 따르면, 미국의 원유시추기 수는 4월 5일 기준으로 전주보다 2기 감소한 506기를 기록함.
- 지난주(4월 5일) 미국 석유재고는 원유, 휘발유, 중간유분 모두 전주보다 증가함.
 - 상업용 총 원유재고는 전주 대비 5.8백만 배럴 증가한 457.3백만 배럴을 기록했고, WTI 선물 인도지점인 쿠싱 지역 원유재고는 0.2백만 배럴 감소한 33.0백만 배럴을 기록함.
 - 미국 휘발유재고는 전주보다 0.7백만 배럴 증가한 228.5백만 배럴을 기록했고, 중간유분재고는 전주보다 1.7백만 배럴 증가한 117.7백만 배럴을 기록함.

2. 선물 유가



Nymex-WTI 선물가격 및 비상업순매수 추이



자료: Reuters, CFTC, Nymex

- ① 4월 9일 기준 NYMEX-WTI 선물 유가는 전주(4월 2일) 대비 \$0.08/배럴(0.09%) 상승한 \$85.23/배럴을 기록함.
 - 4월 9일 기준 NYMEX-WTI 최근월물('24.5월) 유가는 전주 대비 백워드이션이 확대되었고, 원월물('25.1월)과의 스프레드는 \$(-)6.47/배럴을 기록함.
 - ICE-Brent유 선물가격의 최근월물('24.6월)과 원월물('25.2월) 간 스프레드는 \$(-)6.38배럴임.
- ① 미국 상품선물거래위원회(CFTC)가 발표한 4월 9일 기준 NYMEX의 투기성 자금에 의한 원유(WTI) 선물거래 순매수는 전주보다 3.8백만 배럴 감소한 297.1백만 배럴을 기록함.
 - 헤지 펀드 등 투기성 자금의 매수 포지션은 11.5백만 배럴 증가했고 매도 포지션은 15.2백만 배럴 증가함.

미국 석유수급 통계

1) 석유재고(전략비축유 제외)

(단위: 백만 배럴)

구분 \ 일자	3/15	3/22	3/29	4/5	전주대비	
					물량	변동률
원 유	445.0	448.2	451.4	457.3	+5.8	+1.3%
휘발유	230.8	232.1	227.8	228.5	+0.7	+0.31%
중간유분(난방유 등)	118.5	117.3	116.1	117.7	+1.7	+1.4%
중 유	29.7	30.3	29.7	29.4	-0.4	-1.3%

자료: EIA/DOE

2) 원유정제투입량

(단위: 백만 b/d)

구분 \ 일자	3/15	3/22	3/29	4/5	전주대비	
					물량	변동률
원유처리량	15.79	15.93	15.90	15.78	-0.12	-0.7%
가동률(%)	87.8	88.7	88.6	88.3	-0.3	-0.3%

자료: EIA/DOE

3) 석유제품 소비

(단위: 백만 b/d)

구분 \ 일자	3/15	3/22	3/29	4/5	전주대비	
					물량	변동률
휘발유	8.81	8.72	9.24	8.61	-0.62	-6.8%
중간유분(난방유 등)	3.79	4.03	3.50	2.99	-0.51	-14.6%
중 유	0.02	0.27	0.52	0.55	+0.03	+6.6%
총석유제품	19.74	19.53	21.29	19.24	-2.06	-9.7%

자료: EIA/DOE

4) 수입 및 생산

(단위: 백만 b/d)

구분	수 입					생 산				
	3/22	3/29	4/5	전주대비		3/22	3/29	4/5	전주대비	
				물량	변동률				물량	변동률
원유	6.70	6.62	6.43	-0.18	-2.8%	13.10	13.10	13.10	0.00	0.0%
휘발유	0.07	0.11	0.22	+0.11	+102.8%	9.18	9.60	9.38	-0.22	-2.3%
중간유분	0.17	0.10	0.16	+0.06	+56.7%	4.81	4.61	4.64	+0.03	+0.7%
중유	0.12	0.16	0.16	0.00	+2.5%	0.33	0.45	0.47	+0.02	+3.6%

자료: EIA/DOE