

주간 국제유가 및 시장 동향

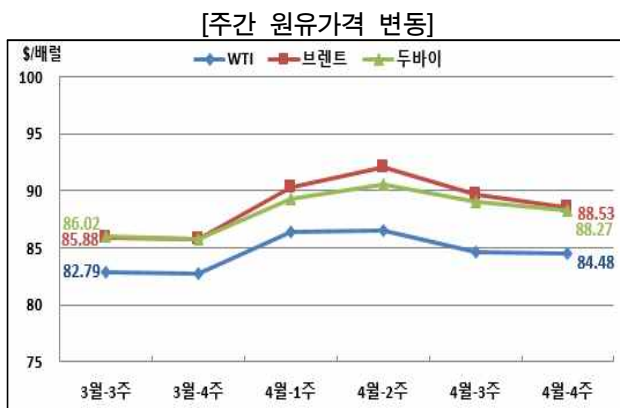
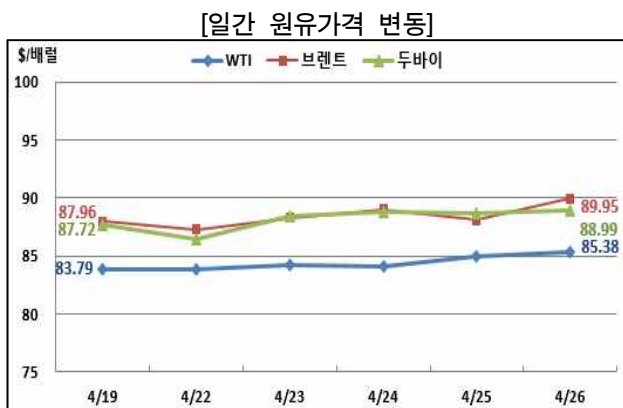
http://www.keei.re.kr 2024. 4. 19 ~ 2024. 4. 26

Weekly Oil Market Report

1. 현물 유가



현물 원유가격 추이



자료: Reuters, 한국석유공사

4월 넷째 주 국제 유가는 중동 지정학 리스크 진정, 미국 GDP 기대치 하회 등으로 하락했고, 중국 원유수입 증가, 미 원유 재고 급감 등은 하락폭을 제한함.

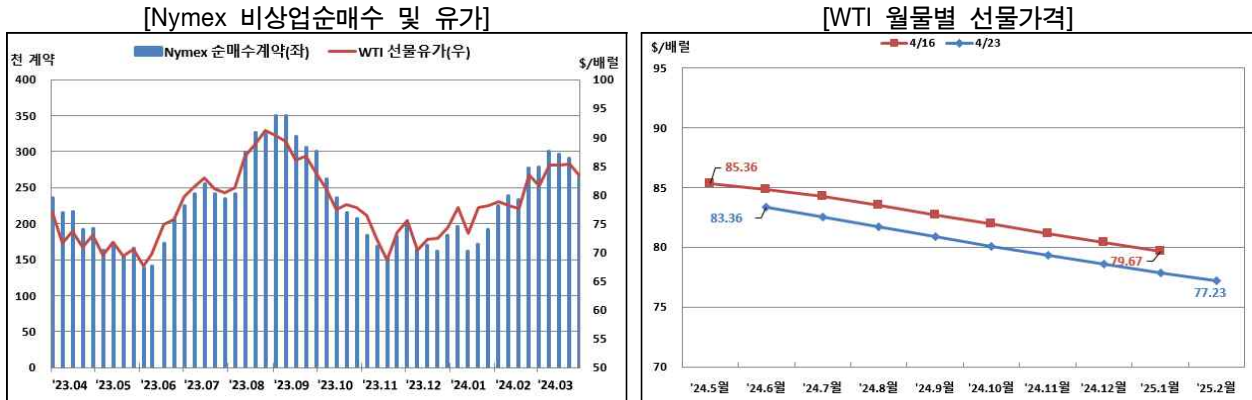
- 이스라엘이 19일(금) 이란 본토(Isfahan)에 공격을 감행했으나, 이란이 이에 대한 보복 공격을 언급하지 않는 등 절제된 반응을 보이며 중동지역 긴장이 완화됨(Reuters, 4.19, 4.20).
 - 이란 Isfahan 지역 육군 지휘관은 이른 아침 Isfahan에서 들리는 소리는 폭발음이 아니라 의심스러운 물체에 대한 방공포 사격 소리라며 이스라엘의 공격을 부인함.
 - 유엔 안전보장이사회 참석차 미국 뉴욕을 방문한 이란 외무장관은 격추된 이스라엘의 소형 무인기들은 이란에 아무런 피해를 입히지 못했다고 말함.
 - 로이터 통신은 이번 사태가 석유공급 중단으로 이어지지 않아 중동 지정학 위험이 소멸될 것이며 최악의 공급 중단이 발생해도 OPEC+ 여유생산능력이 이를 완화할 것이라 분석함.
- 미국의 1분기 실질 GDP 성장률이 1.6%로 시장의 예상치(2.5%)를 하회한 것으로 나타났으나, 미국 옐런 재무장관은 미국의 강한 경제 성장세가 지속될 것이라 말함(Reuters 4.26).
- 미국 제조업 구매자관리지수(PMI)가 전월 52.1에서 이번 달 50.9로 하락하며 미국 경제의 성장 모멘텀이 꺾인게 아니냐는 의구심이 제기됨(Reuters, 4.23).
 - 미국 3월 개인소비자지출 물가지수(PCE)는 전년 동기 대비 2.7% 상승하며 블룸버그 전망치 2.6%보다 1%p 높고 전월보다는 0.2%p 높아짐(Reuters, 4.26).
- 유럽 지역의 경기 둔화에 따른 수요 부진과 아시아 정제 시설 확충에 따른 경유 공급 과잉으로 경유 정제마진이 배럴당 \$16.6로 11개월 최저치를 기록함(Reuters, 4/23).

- 중국 관세청 자료에 따르면 중국의 3월 러시아 석유수입량(육상 파이프라인+해상운송)은 255만 b/d로 전년 대비 12.5% 증가하며 사상 최고치를 경신함(Reuters, 4/23)
 - 중국의 최대 원유 공급국이던 사우디로부터의 수입량은 148만b/d로 지난해 같은 기간보다 29.3% 감소했고, 한편 이란으로부터의 중국의 원유 수입 물량은 공식 통계에 잡히지 않음.
- 유로화 대비 미국 달러 환율은 4월 26일 기준 \$1.0692/€로 전주(4월 19일)의 \$1.0654/€에 비해 0.36% 상승(가치 하락)함.
- 미국의 주간 원유생산은 전주와 동일하고 원유시추기 수는 감소함.
 - 미국 에너지정보청(EIA)은 미국의 주간 원유생산(4월 19일 기준)이 전주와 동일한 1,310만b/d를 기록했다고 발표함.
 - 베이커 휴즈(Baker Hughes)에 따르면, 미국의 원유시추기 수는 4월 26일 기준으로 전주보다 5기 감소한 506기를 기록함.
- 지난주(4월 19일) 미국 석유재고는 원유, 휘발유는 전주보다 감소하고 중간유분은 증가함.
 - 상업용 총 원유재고는 전주 대비 6.4백만 배럴 감소한 453.6백만 배럴을 기록했고, WTI 선물 인도지점인 쿠싱 지역 원유재고는 전주보다 0.6백만 배럴 감소한 32.4백만 배럴을 기록함.
 - 미국 휘발유재고는 전주보다 0.6백만 배럴 감소한 226.7백만 배럴을 기록했고, 중간유분재고는 전주보다 1.6백만 배럴 증가한 116.6백만 배럴을 기록함.

2. 선물 유가



Nymex-WTI 선물가격 및 비상업순매수 추이



자료: Reuters, CFTC, Nymex

- ① 4월 23일 기준 NYMEX-WTI 선물 유가는 전주(4월 15일) 대비 \$2.00/배럴(2.34%) 하락한 \$83.36/배럴을 기록함.
 - 4월 23일 기준 NYMEX-WTI 최근월물('24.6월) 유가는 전주 대비 백워드이션이 확대되었고, 원월물('25.2월)과의 스프레드는 \$(-)6.13/배럴을 기록함.
 - ICE-Brent유 선물가격의 최근월물('24.6월)과 원월물('25.2월) 간 스프레드는 \$(-)6.15배럴임.
- ② 미국 상품선물거래위원회(CFTC)가 발표한 4월 23일 기준 NYMEX의 투기성 자금에 의한 원유(WTI) 선물거래 순매수는 전주보다 25.6백만 배럴 감소한 264.8백만 배럴을 기록함.
 - 헤지 펀드 등 투기성 자금의 매수 포지션은 30.5백만 배럴 감소했고 매도 포지션은 4.9백만 배럴 감소함.

미국 석유수급 통계

1) 석유재고(전략비축유 제외)

(단위: 백만 배럴)

구분 \ 일자	3/29	4/5	4/12	4/19	전주대비	
					물량	변동률
원 유	451.4	457.3	460.0	453.6	-6.4	-1.4%
휘발유	227.8	228.5	227.4	226.7	-0.6	-0.28%
중간유분(난방유 등)	116.1	117.7	115.0	116.6	+1.6	+1.4%
중 유	29.7	29.4	28.1	28.5	+0.3	+1.2%

자료: EIA/DOE

2) 원유정제투입량

(단위: 백만 b/d)

구분 \ 일자	3/29	4/5	4/12	4/19	전주대비	
					물량	변동률
원유처리량	15.90	15.78	15.91	15.87	-0.04	-0.3%
가동률(%)	88.6	88.3	88.1	88.5	+0.4	+0.5%

자료: EIA/DOE

3) 석유제품 소비

(단위: 백만 b/d)

구분 \ 일자	3/29	4/5	4/12	4/19	전주대비	
					물량	변동률
휘발유	9.24	8.61	8.66	8.42	-0.24	-2.8%
중간유분(난방유 등)	3.50	2.99	3.67	3.55	-0.11	-3.1%
중 유	0.52	0.55	0.47	0.24	-0.23	-49.6%
총석유제품	21.29	19.24	19.22	19.54	+0.32	+1.6%

자료: EIA/DOE

4) 수입 및 생산

(단위: 백만 b/d)

구분	수 입					생 산				
	4/5	4/12	4/19	전주대비		4/5	4/12	4/19	전주대비	
				물량	변동률				물량	변동률
원유	6.43	6.46	6.50	+0.04	+0.6%	13.10	13.10	13.10	0.00	0.0%
휘발유	0.22	0.17	0.12	-0.05	-28.9%	9.38	9.66	9.55	-0.12	-1.2%
중간유분	0.16	0.15	0.14	-0.01	-7.4%	4.64	4.60	4.78	+0.18	+3.9%
중유	0.16	0.06	0.14	+0.08	+124.6%	0.47	0.38	0.24	-0.14	-36.9%

자료: EIA/DOE