

# 주간 국제유가 및 시장 동향

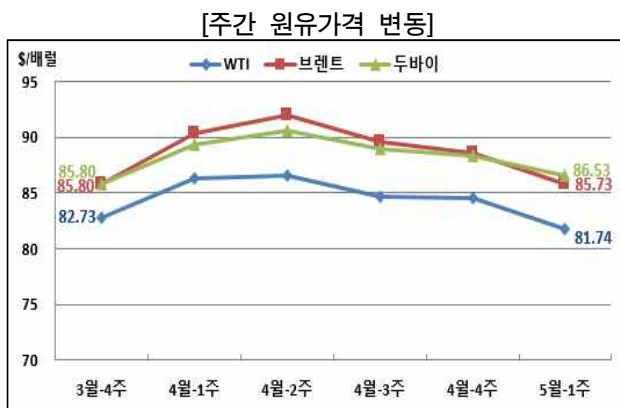
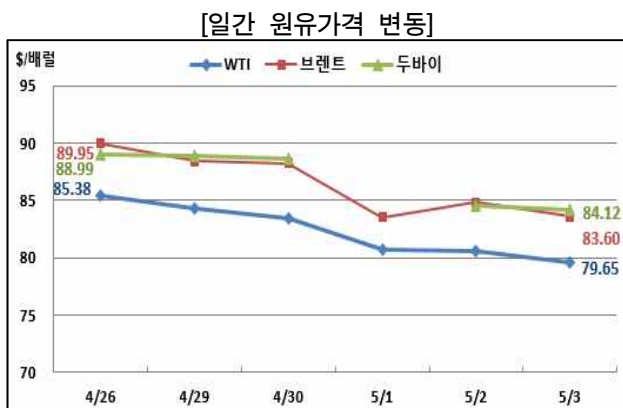
## Weekly Oil Market Report

http://www.keei.re.kr 2024. 4. 26 ~ 2024. 5. 3

### 1. 현물 유가



#### 현물 원유가격 추이



자료: Reuters, 한국석유공사

5월 첫째 주 국제 유가는 이스라엘-하마스 휴전 기대감, 미국 연준(Fed)의 금리 동결, 미국 원유생산 증가 소식 등으로 하락했고, OPEC+ 감산 연장 가능성 등은 하락폭을 제한함.

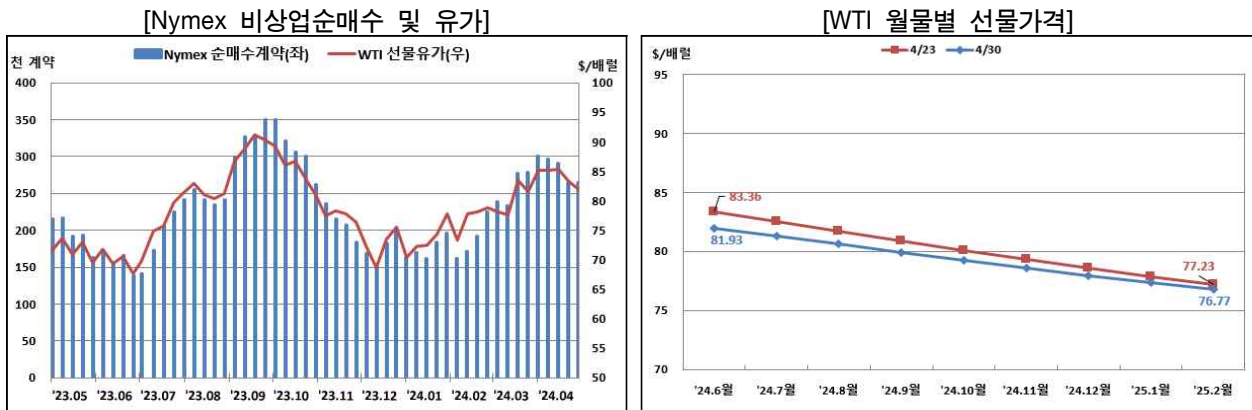
- 이스라엘-하마스 휴전 협상이 타결될 것이라는 기대감으로 지정학적 리스크가 완화됨.
  - 이스라엘 관료는 4월 29일(월) 이스라엘인 인질 33명과 팔레스타인인 포로 교환을 포함하는 휴전 제안에 대한 하마스의 답변을 기다리고 있다고 말함(NBC, 4.29).
  - 미국 국무장관 블링컨은 사우디와 요르단 방문에 이어 5월 1일(수) 이스라엘을 방문해 네타냐후 총리와 휴전 협상에 대해 논의함(Reuters, 5.1).
  - 하마스 최고지도자는 이집트 및 카타르 고위 관료와 전화 통화로 휴전 협상에 대해 논의했으며, 하마스 대표단이 추가 협상을 위해 이집트를 방문할 계획인 것으로 알려짐(Reuters, 5.2).
- 미국 연준(Fed)은 4월 30일과 5월1일 열린 연방공개시장위원회(FOMC) 회의에서 기준금리를 5.25~5.50%로 동결함(Reuters, 5.1).
  - 연준의 Jerome Powell 의장이 인플레이션 목표(2%) 달성을 향한 진전을 아직은 확신할 수 없다고 언급함에 따라 금리 인하 시점이 지연될 수 있음을 시사함.
- 미국 에너지정보청(EIA)이 발표한 2월 미국의 원유생산은 1,315만b/d로 전월(1,258만b/d)에 비해 57만b/d(4.5%) 증가해 2021년 10월 이후 가장 큰 폭으로 증가함(Reuters, 4.30).
  - 미국의 2월 원유수출은 466만b/d로 전월(405만b/d) 대비 61만b/d 증가함.
- 로이터 통신은 OPEC+가 석유수요가 증가하지 않는다면 6월 이후까지 감산을 연장할 것이라고 OPEC+ 관계자의 말을 인용해 보도함(Reuters, 5.2, 5.3).

- 유럽의 석유정제 및 저장 허브인 ARA 지역의 중간유분(경유 포함) 재고가 전주보다 3% 이상 증가한 것으로 나타나면서 석유수요와 경제성장 둔화 우려가 제기됨(Reuters, 5.2).
- 미국의 4월 비농업 부문 취업자 수는 17.5만 명 증가하여 로이터가 조사한 전문가 예상치(24.3만 명)를 밑돌며 최근 6개월 중 가장 낮은 증가세를 보임(Reuters, 5.3).
- 유로화 대비 미국 달러 환율은 5월 3일 기준 \$1.0758/€로 전주(4월 26일)의 \$1.0692/€에 비해 0.62% 상승(가치 하락)함.
- 미국의 주간 원유생산은 전주와 동일하고 원유시추기 수는 감소함.
  - 미국 에너지정보청(EIA)은 미국의 주간 원유생산(4월 26일 기준)이 전주와 동일한 1,310만b/d를 기록했다고 발표함.
  - 베이커 휴즈(Baker Hughes)에 따르면, 미국의 원유시추기 수는 5월 3일 기준으로 전주보다 7기 감소한 499기를 기록함.
- 지난주(4월 26일) 미국 석유재고는 원유, 휘발유는 전주보다 증가하고 중간유분은 감소함.
  - 상업용 총 원유재고는 전주 대비 7.3백만 배럴 증가한 460.9백만 배럴을 기록했고, WTI 선물 인도지점인 쿠싱 지역 원유재고는 전주보다 1.1백만 배럴 증가한 33.5백만 배럴을 기록함.
  - 미국 휘발유재고는 전주보다 0.3백만 배럴 증가한 227.1백만 배럴을 기록했고, 중간유분재고는 전주보다 0.7백만 배럴 감소한 115.9백만 배럴을 기록함.

## 2. 선물 유가



### Nymex-WTI 선물가격 및 비상업순매수 추이



자료: Reuters, CFTC, Nymex

- ④ 4월 30일 기준 NYMEX-WTI 선물 유가는 전주(4월 23일) 대비 \$1.43/배럴(1.72%) 하락한 \$81.93/배럴을 기록함.
  - 4월 23일 기준 NYMEX-WTI 최근월물('24.6월) 유가는 전주 대비 백워드이션이 확대되었고, 원월물('25.2월)과의 스프레드는 \$(-)5.16/배럴을 기록함.
    - ICE-Brent유 선물가격의 최근월물('24.6월)과 원월물('25.2월) 간 스프레드는 \$(-)6.58배럴임.
- ④ 미국 상품선물거래위원회(CFTC)가 발표한 4월 30일 기준 NYMEX의 투기성 자금에 의한 원유(WTI) 선물거래 순매수는 전주보다 0.6백만 배럴 증가한 265.5백만 배럴을 기록함.
  - 헤지 펀드 등 투기성 자금의 매수 포지션은 11.3백만 배럴 증가했고 매도 포지션은 10.7백만 배럴 증가함.

## 미국 석유수급 통계

### 1) 석유재고(전략비축유 제외)

(단위: 백만 배럴)

구분 \ 일자	4/5	4/12	4/19	4/26	전주대비	
					물량	변동률
원 유	457.3	460.0	453.6	460.9	+7.3	+1.6%
휘발유	228.5	227.4	226.7	227.1	+0.3	+0.15%
중간유분(난방유 등)	117.7	115.0	116.6	115.9	-0.7	-0.6%
중 유	29.4	28.1	28.5	29.2	+0.7	+2.4%

자료: EIA/DOE

### 2) 원유정제투입량

(단위: 백만 b/d)

구분 \ 일자	4/5	4/12	4/19	4/26	전주대비	
					물량	변동률
원유처리량	15.78	15.91	15.87	15.64	-0.23	-1.4%
가동률(%)	88.3	88.1	88.5	87.5	-1.0	-1.1%

자료: EIA/DOE

### 3) 석유제품 소비

(단위: 백만 b/d)

구분 \ 일자	4/5	4/12	4/19	4/26	전주대비	
					물량	변동률
휘발유	8.61	8.66	8.42	8.62	+0.20	+2.3%
중간유분(난방유 등)	2.99	3.67	3.55	3.68	+0.13	+3.5%
중 유	0.55	0.47	0.24	0.05	-0.19	-79.7%
총석유제품	19.24	19.22	19.54	20.42	+0.88	+4.5%

자료: EIA/DOE

### 4) 수입 및 생산

(단위: 백만 b/d)

구분	수 입					생 산				
	4/12	4/19	4/26	전주대비		4/12	4/19	4/26	전주대비	
				물량	변동률				물량	변동률
원유	6.46	6.50	6.77	+0.28	+4.2%	13.10	13.10	13.10	0.00	0.0%
휘발유	0.17	0.12	0.10	-0.02	-15.4%	9.66	9.55	9.90	+0.35	+3.7%
중간유분	0.15	0.14	0.10	-0.04	-25.4%	4.60	4.78	4.51	-0.27	-5.7%
중유	0.06	0.14	0.08	-0.06	-43.1%	0.38	0.24	0.36	+0.12	+49.0%

자료: EIA/DOE