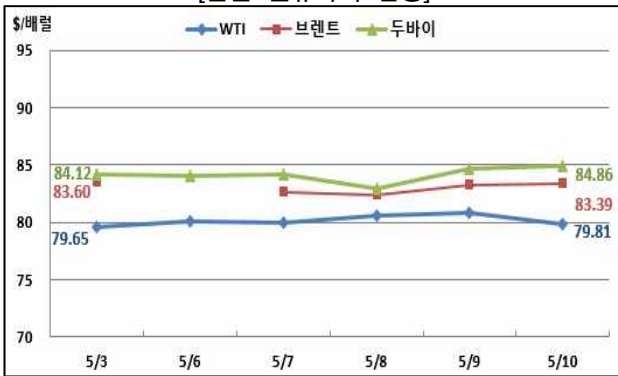


1. 현물 유가

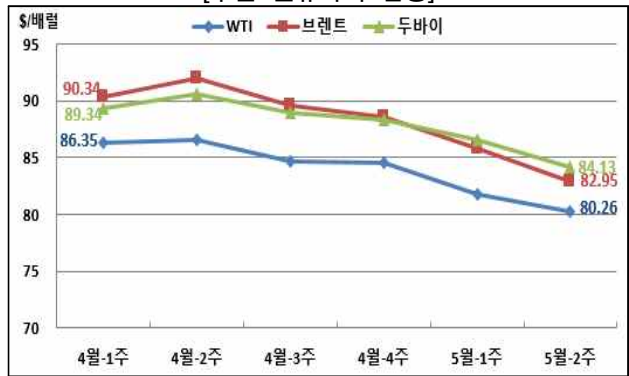


현물 원유가격 추이

[일간 원유가격 변동]



[주간 원유가격 변동]



자료: Reuters, 한국석유공사

5월 둘째 주 국제 유가는 미국 휘발유 수요 감소, 원유공급 증가 전망, 이스라엘-하마스 휴전 압박 등으로 하락했고, 중국 원유 수입 증가, 사우디 OSP 증가 등은 하락폭을 제한함.

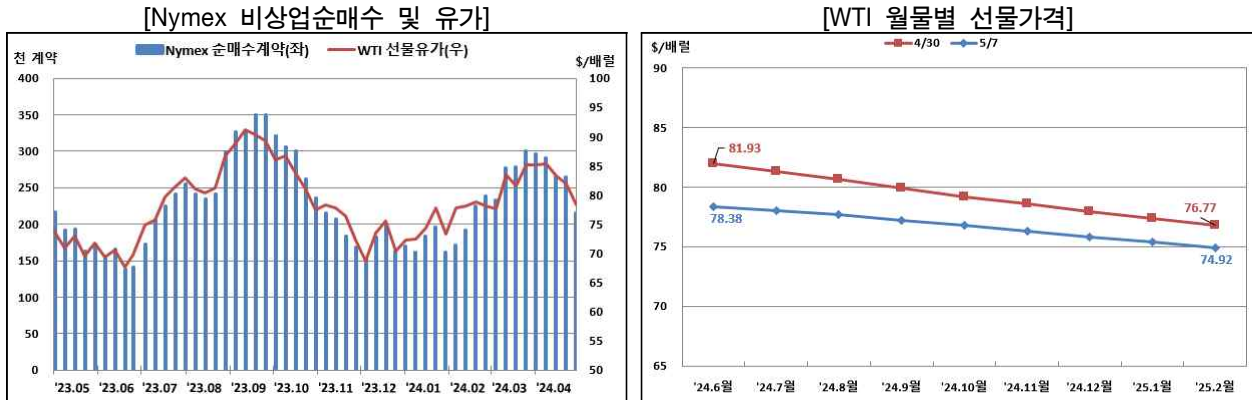
- 미국 4주간 평균 휘발유 수요가 8.63백만b/d를 기록하며 코로나19 팬데믹 당시 운송용 연료 수요가 급감했던 2020년 5월 이후 최저치를 기록함(Reuters, 5/9).
 - 미국 '3-2-1 복합 정제마진'은 배럴당 \$26.5로 지난 2021년 5월 이후 최저치를 보여 현재 전방 수요가 부진함을 나타냄(3-2-1 정제마진은 미국 정제업자들의 평균 정제마진을 지칭).
- 미국 에너지정보보청(EIA)은 이달 보고서(STEO)에서 올해 세계 석유수요 전망치를 직전 전망치 대비 3만b/d 하향 조정했고, 공급 전망치는 직전치 대비 12만b/d 크게 상향함(Reuters, 5/8).
 - 미국 EIA는 올해 6월 이후에도 OPEC+의 자발적 감산은 지속될 것이라고 전망했고, OPEC+도 수요가 회복되지 않으면 감산을 연장할 수 있다고 언급함.
- 미국 바이든 대통령은 이스라엘이 가자지구 Rafah를 공격할 경우 이스라엘에 대한 무기 지원을 중단하겠다고 발표하며 이스라엘에게 하마스와의 휴전을 촉구함(Reuters, 5/8).
- 중국 4월 원유 수입은 전년 대비 5.45% 증가했고 이는 중국 정유업체가 코로나19 이후 완전히 회복된 노동절 연휴를 준비하면서 나타난 것으로 해석됨(Reuters, 5/9).
 - 중국 국영통신인 신화통신은 1일(수)부터 5일 동안 시작된 중국 노동절 연휴기간 동안 13억 인구가 이동을 했다고 발표함(해당 수치는 전년 동기 대비 2.1% 상승).
- 미국 원유정제시설 가동률은 전월 대비 1%p 상승한 88.5%로 여전히 전년 동월 대비로는 3%p 낮아 미국 정유업체가 여름 성수기를 앞두고 시장상황을 관망하고 있음(Reuters, 5/8).

- 사우디 아시아향 공식원유판매가(Official Selling Price, OSP)가 전월 대비 \$0.9/b 인상된 \$2.9/b로 발표되며 올해 1월 이후 최고치를 기록함(Reuters, 5.6).
 - 사우디의 OSP는 아시아로 향하는 이란, 쿠웨이트, 이라크산 원유 수출물량 약 9백만b/d에 직접적으로 영향을 주는 지표임.
- 유로화 대비 미국 달러 환율은 5월 3일 기준 \$1.0758/€로 전주(4월 26일)의 \$1.0692/€에 비해 0.62% 상승(가치 하락)함.
- 미국의 주간 원유생산은 전주와 동일하고 원유시추기 수는 감소함.
 - 미국 에너지정보청(EIA)은 미국의 주간 원유생산(4월 26일 기준)이 전주와 동일한 1,310만b/d를 기록했다고 발표함.
 - 베이커 휴즈(Baker Hughes)에 따르면, 미국의 원유시추기 수는 5월 3일 기준으로 전주보다 7기 감소한 499기를 기록함.
- 지난주(4월 26일) 미국 석유재고는 원유, 휘발유는 전주보다 증가하고 중간유분은 감소함.
 - 상업용 총 원유재고는 전주 대비 7.3백만 배럴 증가한 460.9백만 배럴을 기록했고, WTI 선물 인도지점인 쿠싱 지역 원유재고는 전주보다 1.1백만 배럴 증가한 33.5백만 배럴을 기록함.
 - 미국 휘발유재고는 전주보다 0.3백만 배럴 증가한 227.1백만 배럴을 기록했고, 중간유분재고는 전주보다 0.7백만 배럴 감소한 115.9백만 배럴을 기록함.

2. 선물 유가



Nymex-WTI 선물가격 및 비상업순매수 추이



자료: Reuters, CFTC, Nymex

- ④ 4월 30일 기준 NYMEX-WTI 선물 유가는 전주(4월 23일) 대비 \$1.43/배럴(1.72%) 하락한 \$81.93/배럴을 기록함.
 - 4월 23일 기준 NYMEX-WTI 최근월물('24.6월) 유가는 전주 대비 백워드이션이 확대되었고, 원월물('25.2월)과의 스프레드는 \$(-)5.16/배럴을 기록함.
 - ICE-Brent유 선물가격의 최근월물('24.6월)과 원월물('25.2월) 간 스프레드는 \$(-)6.58배럴임.
- ④ 미국 상품선물거래위원회(CFTC)가 발표한 4월 30일 기준 NYMEX의 투기성 자금에 의한 원유(WTI) 선물거래 순매수는 전주보다 0.6백만 배럴 증가한 265.5백만 배럴을 기록함.
 - 헤지 펀드 등 투기성 자금의 매수 포지션은 11.3백만 배럴 증가했고 매도 포지션은 10.7백만 배럴 증가함.

미국 석유수급 통계

1) 석유재고(전략비축유 제외)

(단위: 백만 배럴)

구분 \ 일자	4/5	4/12	4/19	4/26	전주대비	
					물량	변동률
원 유	457.3	460.0	453.6	460.9	+7.3	+1.6%
휘발유	228.5	227.4	226.7	227.1	+0.3	+0.15%
중간유분(난방유 등)	117.7	115.0	116.6	115.9	-0.7	-0.6%
중 유	29.4	28.1	28.5	29.2	+0.7	+2.4%

자료: EIA/DOE

2) 원유정제투입량

(단위: 백만 b/d)

구분 \ 일자	4/5	4/12	4/19	4/26	전주대비	
					물량	변동률
원유처리량	15.78	15.91	15.87	15.64	-0.23	-1.4%
가동률(%)	88.3	88.1	88.5	87.5	-1.0	-1.1%

자료: EIA/DOE

3) 석유제품 소비

(단위: 백만 b/d)

구분 \ 일자	4/5	4/12	4/19	4/26	전주대비	
					물량	변동률
휘발유	8.61	8.66	8.42	8.62	+0.20	+2.3%
중간유분(난방유 등)	2.99	3.67	3.55	3.68	+0.13	+3.5%
중 유	0.55	0.47	0.24	0.05	-0.19	-79.7%
총석유제품	19.24	19.22	19.54	20.42	+0.88	+4.5%

자료: EIA/DOE

4) 수입 및 생산

(단위: 백만 b/d)

구분	수 입					생 산				
	4/12	4/19	4/26	전주대비		4/12	4/19	4/26	전주대비	
				물량	변동률				물량	변동률
원유	6.46	6.50	6.77	+0.28	+4.2%	13.10	13.10	13.10	0.00	0.0%
휘발유	0.17	0.12	0.10	-0.02	-15.4%	9.66	9.55	9.90	+0.35	+3.7%
중간유분	0.15	0.14	0.10	-0.04	-25.4%	4.60	4.78	4.51	-0.27	-5.7%
중유	0.06	0.14	0.08	-0.06	-43.1%	0.38	0.24	0.36	+0.12	+49.0%

자료: EIA/DOE