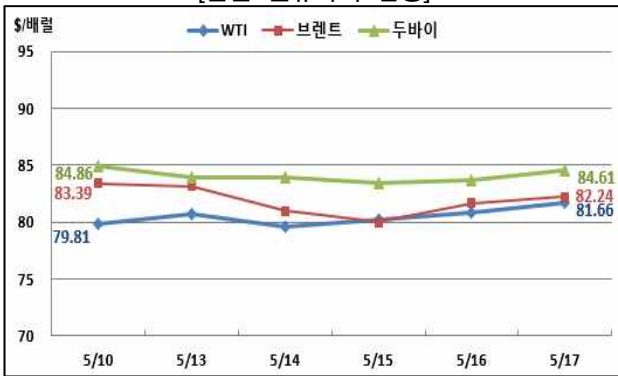


1. 현물 유가

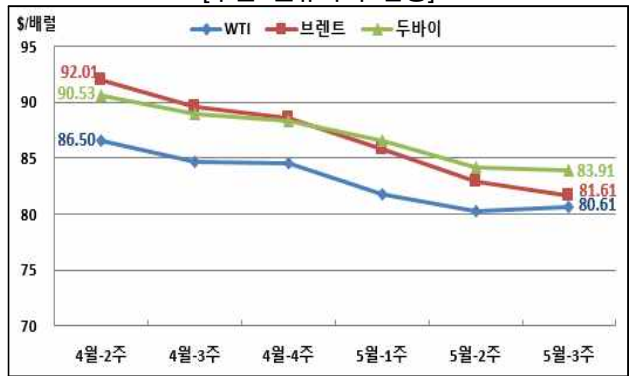


현물 원유가격 추이

[일간 원유가격 변동]



[주간 원유가격 변동]



자료: Reuters, 한국석유공사

5월 셋째 주 국제 유가는 중국의 석유수요 증가 기대, 미국 소비자물가 둔화 등 상승 요인과 미국의 휘발유 수요 부진 등 하락 요인이 교차하며 보합세를 나타냄.

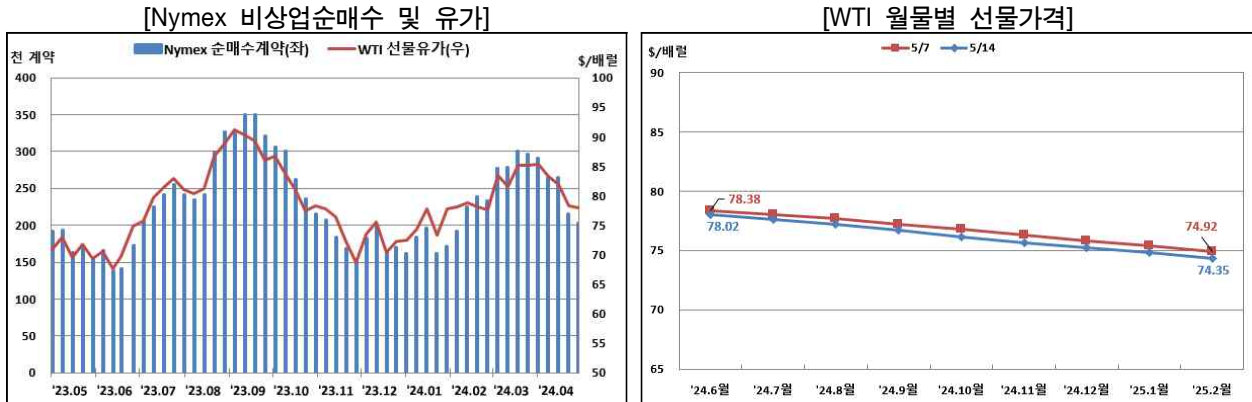
- 중국의 4월 산업생산이 전년 동월 대비 6.7% 증가해 전월(4.5% 증가)보다 높게 나타나 중국 석유수요 증가에 대한 기대가 커짐(Reuters, 5.17).
- 중국의 소비자 물가가 3개월 연속 상승하고 생산자 물가는 둔화된 것으로 나타남에 따라 내수 및 석유수요가 증가할 것이라는 기대가 커짐(Reuters, 5.13).
 - 4월 소비자 물가는 전년 동월 대비 0.3% 상승했고, 생산자 물가는 전년 동월 대비 2.5% 하락함.
- 중국 정부는 경제 활성화를 위해 5월 17일부터 11월 15일까지 장기 국채 발행을 통해 1조 위안 (1,382.6억 달러)을 투입할 예정임(Reuters, 5.13).
- 미국 노동통계국(BLS)이 15일(수) 발표한 미국의 4월 인플레이션율이 둔화된 것으로 나타나면서 9월 연준(Fed)의 금리 인하 기대가 커지고 달러화는 약세를 보임(Reuters, 5.15).
 - 미국의 4월 소비자물가지수(CPI)는 전년 동월 대비 3.4% 상승해 전월(3.5% 상승)에 비해 낮아졌고, 전월 대비 상승률도 0.3%로 전월(0.4%)에 비해 낮아짐.
 - 달러인덱스(dollar index)는 15일(수) 104.30으로 하락하며 1개월 만의 최저치를 기록함.
- 미국의 주간 휘발유 수요가 여름철 드라이빙 시즌을 앞두고 6주 연속 9백만b/d를 하회함에 따라 미국 석유수요가 부진할 것이라는 예상이 제기됨(Reuters, 5.16).
- 국제에너지기구(IEA)는 15일(수) 발간한 월간 보고서에서 2024년 세계 석유수요 증가분을 전년 대비 1.1백만b/d로 전망하여 전월보다 14만b/d 하향 조정함(IEA, 5.15; Reuters, 5.15).

- 카타르와 이집트가 중재하는 이스라엘-하마스 휴전 협상이 하마스의 공격 중단 요구를 이스라엘이 거부하는 가운데 교착 상태에 빠짐(Reuters, 5.16).
- 로이터 통신은 OPEC+가 올 하반기 생산 정책을 논의하기 위해 6월 1일 개최 예정인 정례 회의를 화상회의로 진행할 것 같다고 OPEC+ 관계자의 말을 인용해 보도함(Reuters, 5.14, 5.15).
- 유로화 대비 미국 달러 환율은 5월 17일 기준 \$1.0870/€로 전주(5월 10일)의 \$1.0769/€에 비해 0.94% 상승(가치 하락)함.
- 미국의 주간 원유생산은 전주와 동일하고 원유시추기 수는 증가함.
 - 미국 에너지정보청(EIA)은 미국의 주간 원유생산(5월 10일 기준)이 전주와 동일한 1,310만b/d를 기록했다고 발표함.
 - 베이커 휴즈(Baker Hughes)에 따르면, 미국의 원유시추기 수는 5월 17일 기준으로 전주보다 1기 증가한 497기를 기록함.
- 지난주(5월 10일) 미국 석유재고는 원유, 휘발유는 전주보다 감소하고 중간유분은 동일함.
 - 상업용 총 원유재고는 전주 대비 2.5백만 배럴 감소한 457.0백만 배럴을 기록했고, WTI 선물 인도지점인 쿠싱 지역 원유재고는 전주보다 0.3백만 배럴 감소한 35.0백만 배럴을 기록함.
 - 미국 휘발유재고는 전주보다 0.2백만 배럴 감소한 227.8백만 배럴을 기록했고, 중간유분재고는 전주와 동일한 116.4백만 배럴을 기록함.

2. 선물 유가



Nymex-WTI 선물가격 및 비상업순매수 추이



자료: Reuters, CFTC, Nymex

- ① 5월 14일 기준 NYMEX-WTI 선물 유가는 전주(5월 7일) 대비 \$0.36/배럴(0.46%) 하락한 \$78.02/배럴을 기록함.
 - 5월 14일 기준 NYMEX-WTI 최근월물('24.6월) 유가는 전주 대비 백워드이션이 확대되었고, 원월물('25.2월)과의 스프레드는 \$(-)3.67/배럴을 기록함.
 - ICE-Brent유 선물가격의 최근월물('24.6월)과 원월물('25.2월) 간 스프레드는 \$(-)3.71배럴임.
- ② 미국 상품선물거래위원회(CFTC)가 발표한 5월 14일 기준 NYMEX의 투기성 자금에 의한 원유(WTI) 선물거래 순매수는 전주보다 12.4백만 배럴 감소한 203.0백만 배럴을 기록함.
 - 헤지 펀드 등 투기성 자금의 매수 포지션은 30.1백만 배럴 감소했고 매도 포지션은 17.7백만 배럴 감소함.

미국 석유수급 통계

1) 석유재고(전략비축유 제외)

(단위: 백만 배럴)

구분 \ 일자	4/19	4/26	5/3	5/10	전주대비	
					물량	변동률
원 유	453.6	460.9	459.5	457.0	-2.5	-0.5%
휘발유	226.7	227.1	228.0	227.8	-0.2	-0.10%
중간유분(난방유 등)	116.6	115.9	116.4	116.4	0.0	0.0%
중 유	28.5	29.2	28.2	28.9	+0.7	+2.4%

자료: EIA/DOE

2) 원유정제투입량

(단위: 백만 b/d)

구분 \ 일자	4/19	4/26	5/3	5/10	전주대비	
					물량	변동률
원유처리량	15.87	15.64	15.95	16.26	+0.31	+1.9%
가동률(%)	88.5	87.5	88.5	90.4	+1.9	+2.1%

자료: EIA/DOE

3) 석유제품 소비

(단위: 백만 b/d)

구분 \ 일자	4/19	4/26	5/3	5/10	전주대비	
					물량	변동률
휘발유	8.42	8.62	8.80	8.88	0.08	0.9%
중간유분(난방유 등)	3.55	3.68	3.49	3.83	+0.34	+9.8%
중 유	0.24	0.05	0.42	0.26	-0.16	-38.1%
총석유제품	19.54	20.42	20.29	20.06	-0.23	-1.2%

자료: EIA/DOE

4) 수입 및 생산

(단위: 백만 b/d)

구분	수 입					생 산				
	4/26	5/3	5/10	전주대비		4/26	5/3	5/10	전주대비	
				물량	변동률				물량	변동률
원유	6.77	6.97	6.74	-0.23	-3.2%	13.10	13.10	13.10	0.00	0.0%
휘발유	0.10	0.19	0.08	-0.12	-59.6%	9.90	9.84	9.89	+0.05	+0.6%
중간유분	0.10	0.11	0.09	-0.02	-19.8%	4.51	4.78	4.80	+0.02	+0.4%
중유	0.08	0.10	0.19	+0.10	+104.2%	0.36	0.29	0.24	-0.05	-16.1%

자료: EIA/DOE