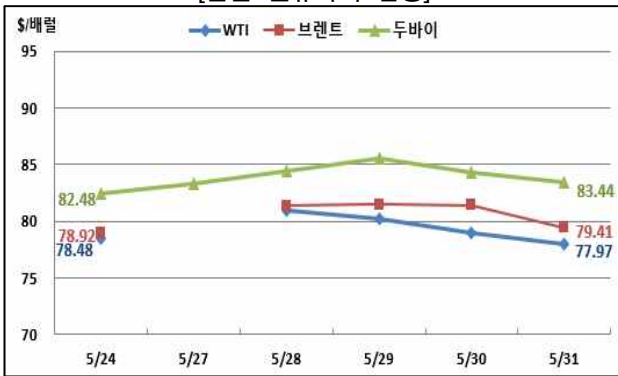


### 1. 현물 유가

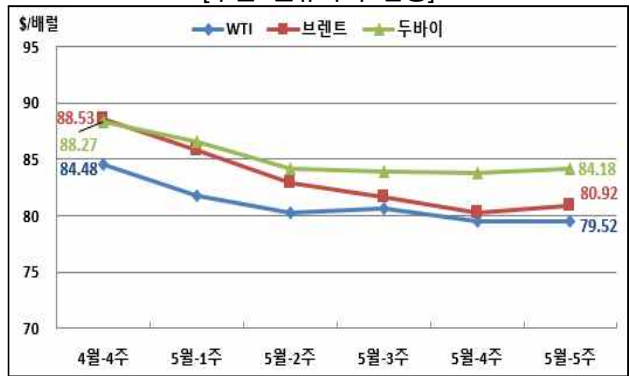


#### 현물 원유가격 추이

[일간 원유가격 변동]



[주간 원유가격 변동]



자료: Reuters, 한국석유공사

5월 마지막 주 국제 유가는 OPEC+ 감산 연장 예상과 중동지역 긴장 고조 등으로 상승했고, 미국의 수송용 연료재고 증가와 주요국의 금리 인하 지연 예상 등은 상승폭을 제한함.

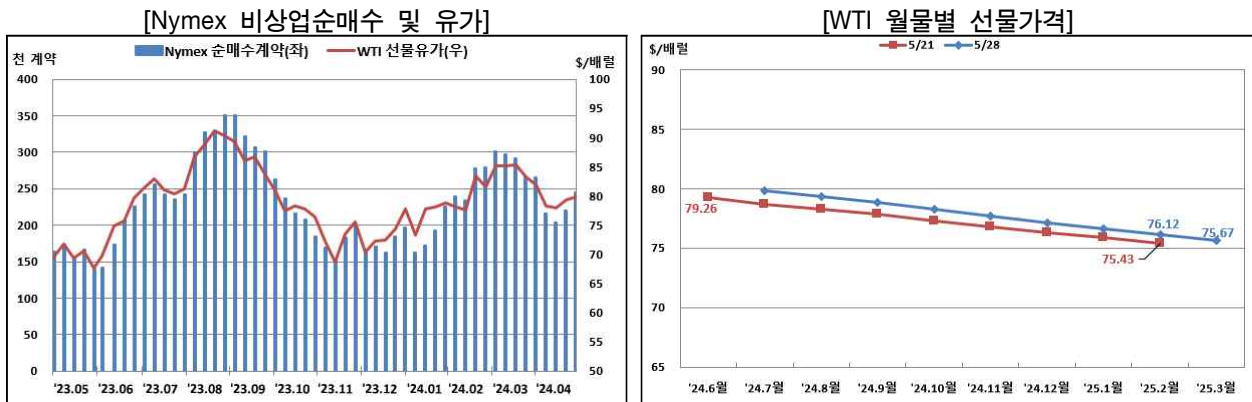
- OPEC+가 하반기 생산 정책을 논의하기 위해 6월 2일 화상회의로 개최할 예정인 회의에서 현행 220만b/d 자발적 생산 감축이 연장될 것으로 분석가들은 예상함(Reuters, 5.28, 5.29).
  - 투자은행 UBS의 분석가는 OPEC+가 자발적 감산을 적어도 3분기까지 연장할 것으로 예상함.
- 가자지구 라파(Rafah) 인근 국경에서 이스라엘군과 이집트군 간 총격전으로 이집트 병사 1명이 사망하는 사건이 발생하며 이스라엘-하마스 전쟁의 확산 우려가 제기됨(BBC, 5.27).
- 항공 정보업체 OAG 자료에 따르면, 미국의 5월 국내 항공 이용객 수는 전월 대비 5% 증가하고 전년 동월 대비 6% 증가한 9천만 명을 넘어서며 2019년 수준을 상회함(Reuters, 5.28).
- 국제통화기금(IMF)은 올해 중국의 경제성장률을 1분기 고성장(5.3%)을 반영하여 종전 전망치(4.6%)보다 0.4%p 높은 5.0%로 전망함(Reuters, 5.29).
- 미국의 여름철 드라이빙 시즌이 시작되는 시점에서 예상과 달리 휘발유 수요가 감소하고 수송용 연료의 재고가 증가하면서 석유제품 수요가 둔화될 수 있다는 우려가 제기됨(Reuters, 5.30).
  - 휘발유 수요의 대리 지표인 휘발유 공급량(24일 기준)은 914.8만b/d로 전주보다 약 2% 감소함.
  - 휘발유 재고는 전주 대비 2.0백만 배럴 증가했고 경유 재고는 2.5백만 배럴 증가하여, 로이터가 조사한 전문가 예상치(휘발유 0.4백만 배럴 감소, 경유 0.1백만 배럴 감소)와 큰 차이를 보임.
- 유로존의 5월 전년 대비 물가상승률이 2.6%로 전월(2.4%)에 비해 높아지고 목표치(2%)와 차이를 보여 유럽중앙은행(ECB)이 6월 회의에서 금리 동결을 결정할 것으로 예상됨(Reuters, 6.1).

- 미국의 소비자신뢰지수가 개선되고 인플레이션 압력은 지속되는 것으로 나타남에 따라 연준(Fed)의 금리 인하가 지연될 수 있다는 우려가 제기됨(Reuters, 5.29, 5.31).
  - 미국의 5월 소비자신뢰지수는 102.5로 전월(97.5)에 비해 큰 폭으로 상승함.
  - 상무부가 31일 발표한 4월 개인소비지출(PCE) 가격지수는 전월과 같이 전년 대비 2.7% 상승함.
- 유로화 대비 미국 달러 환율은 5월 31일 기준 \$1.0841/€로 전주(5월 24일)의 \$1.0845/€에 비해 0.04% 하락(가치 상승)함.
- 미국의 주간 원유생산은 전주와 동일하고 원유시추기 수는 감소함.
  - 미국 에너지정보청(EIA)은 미국의 주간 원유생산(5월 24일 기준)이 전주와 동일한 1,310만b/d를 기록했다고 발표함.
  - 베이커 휴즈(Baker Hughes)에 따르면, 미국의 원유시추기 수는 5월 31일 기준으로 전주보다 1기 감소한 496기를 기록함.
- 지난주(5월 24일) 미국 석유재고는 원유는 전주보다 감소하고 휘발유, 중간유분은 증가함.
  - 상업용 총 원유재고는 전주 대비 4.2백만 배럴 감소한 454.7백만 배럴을 기록했고, WTI 선물 인도지점인 쿠싱 지역 원유재고는 전주보다 1.7백만 배럴 감소한 34.6백만 배럴을 기록함.
  - 미국 휘발유재고는 전주보다 2.0백만 배럴 감소한 228.8백만 배럴을 기록했고, 중간유분재고는 전주보다 2.5백만 배럴 증가한 119.3백만 배럴을 기록함.

## 2. 선물 유가



### Nymex-WTI 선물가격 및 비상업순매수 추이



자료: Reuters, CFTC, Nymex

- ① 5월 28일 기준 NYMEX-WTI 선물 유가는 전주(5월 21일) 대비 \$0.57/배럴(0.72%) 상승한 \$79.83/배럴을 기록함.
  - 5월 28일 기준 NYMEX-WTI 최근월물('24.7월) 유가는 전주 대비 백워드이션이 축소되었고, 원월물('25.3월)과의 스프레드는 \$(-)4.16/배럴을 기록함.
    - ICE-Brent유 선물가격의 최근월물('24.7월)과 원월물('25.3월) 간 스프레드는 \$(-)3.74배럴임.
- ① 미국 상품선물거래위원회(CFTC)가 발표한 5월 28일 기준 NYMEX의 투기성 자금에 의한 원유(WTI) 선물거래 순매수는 전주보다 24.6백만 배럴 증가한 243.9백만 배럴을 기록함.
  - 헤지 펀드 등 투기성 자금의 매수 포지션은 12.3백만 배럴 증가했고 매도 포지션은 12.4백만 배럴 감소함.

## 미국 석유수급 통계

### 1) 석유재고(전략비축유 제외)

(단위: 백만 배럴)

구분 \ 일자	5/3	5/10	5/17	5/24	전주대비	
					물량	변동률
원 유	459.5	457.0	458.8	454.7	-4.2	-0.9%
휘발유	228.0	227.8	226.8	228.8	+2.0	+0.89%
중간유분(난방유 등)	116.4	116.4	116.7	119.3	+2.5	+2.2%
중 유	28.2	28.9	29.4	28.9	-0.6	-2.0%

자료: EIA/DOE

### 2) 원유정제투입량

(단위: 백만 b/d)

구분 \ 일자	5/3	5/10	5/17	5/24	전주대비	
					물량	변동률
원유처리량	15.95	16.26	16.48	17.08	+0.60	+3.6%
가동률(%)	88.5	90.4	91.7	94.3	+2.6	+2.8%

자료: EIA/DOE

### 3) 석유제품 소비

(단위: 백만 b/d)

구분 \ 일자	5/3	5/10	5/17	5/24	전주대비	
					물량	변동률
휘발유	8.80	8.88	9.32	9.15	-0.17	-1.8%
중간유분(난방유 등)	3.49	3.83	3.88	3.80	-0.09	-2.3%
중 유	0.42	0.26	0.13	0.21	+0.08	+58.8%
총석유제품	20.29	20.06	20.03	19.38	-0.65	-3.2%

자료: EIA/DOE

### 4) 수입 및 생산

(단위: 백만 b/d)

구분	수 입					생 산				
	5/10	5/17	5/24	전주대비		5/10	5/17	5/24	전주대비	
				물량	변동률				물량	변동률
원유	6.74	6.66	6.77	+0.11	+1.6%	13.10	13.10	13.10	0.00	0.0%
휘발유	0.08	0.17	0.18	+0.02	+10.3%	9.89	9.88	10.02	+0.14	+1.4%
중간유분	0.09	0.10	0.17	+0.07	+68.4%	4.80	5.06	5.03	-0.03	-0.7%
중유	0.19	0.08	0.06	-0.02	-24.7%	0.24	0.37	0.24	-0.13	-35.1%

자료: EIA/DOE