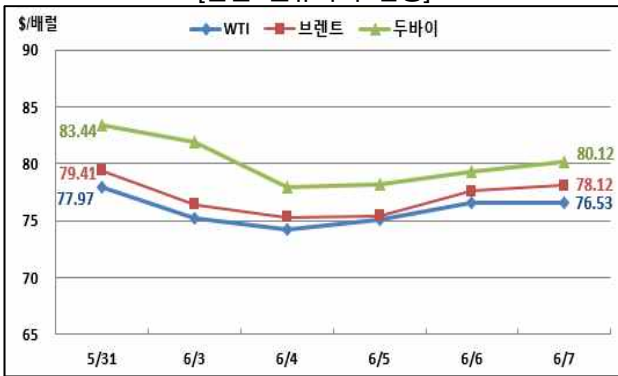


### 1. 현물 유가

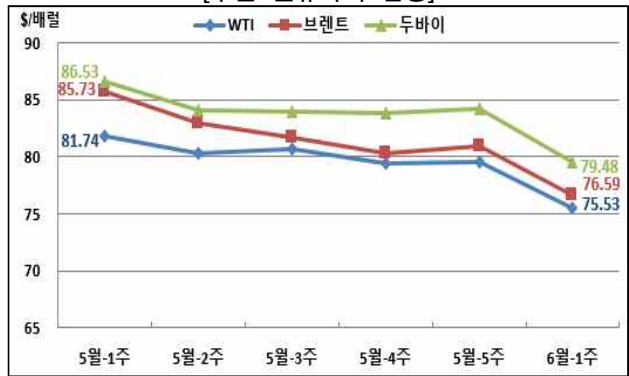


#### 현물 원유가격 추이

[일간 원유가격 변동]



[주간 원유가격 변동]



자료: Reuters, 한국석유공사

6월 첫째 주 국제 유가는 미국 금리 인하 지연, 중국 원유 수입 감소, IEA 석유수요 하향 조정 등으로 하락했고, OPEC+의 감산 연장, 유럽의 금리 인하 등은 하락폭을 제한함.

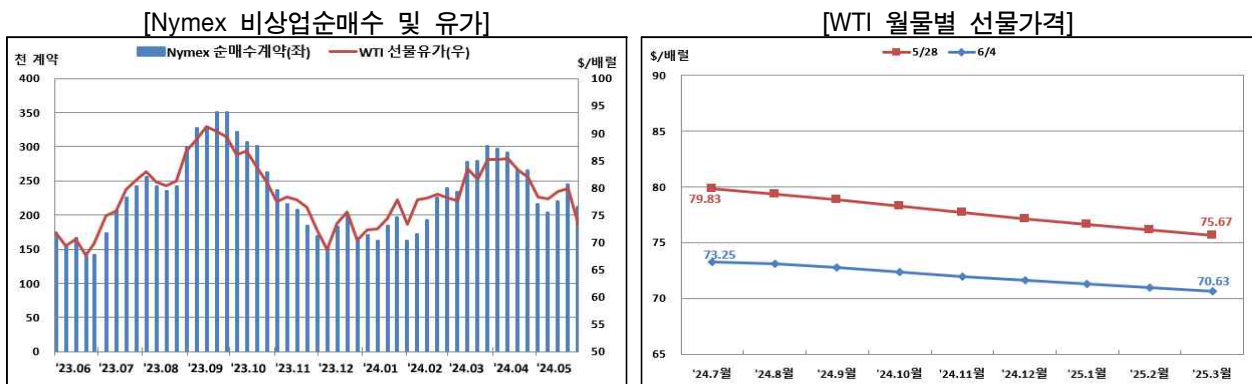
- 로이터 통신은 미국 연방준비제도(Fed)가 올해 9월과 연말 두 차례에 걸쳐 기준금리를 인하할 것이라고 보도하며 시장 전문가들의 금리 인하 예상치를 인용함(Reuters, 6.5).
  - 시장은 최근까지 한 번의 인하를 전망했으나 지난 1분기 미국 경제 성장률이 예상치를 하회하고 인플레이션 지표가 예상 밖 높은 수준을 유지함에 따라 두 차례 인하로 전망이 수정됨.
- 중국의 5월 원유 수입은 국영 및 민간 정유 공장의 유지 보수를 위한 가동 중단으로 전년 동기 대비 8.7% 감소한 1,111만 배럴을 기록함(S&P Global, 6.7).
- 국제에너지기구는 올해 세계 석유 수요가 전년 대비 1.1백만b/d 상승할 것으로 내다봤지만, 세계 경기의 둔화를 고려해 전월 전망치 대비로는 14만b/d를 하향 조정함(Reuters, 6.5).
- OPEC+는 낮은 수요 성장, 높은 금리, 미국의 생산량 증가에 대응하기 위하여 올해 말 종료 예정이던 감산(3.66백만b/d)합의를 2025년 말까지로 연장하기로 결정함(Reuters, 6.3).
  - 다만 올해 2분기 종료 예정이던 220만b/d 자발적 감산량은 오는 2024년 10월부터 2025년 9월에 걸쳐 단계적으로 증산(감산축소)하기로 합의함.
  - 로이터 통신은 OPEC+의 올해 4분기 증산 결정은 현재의 시장점유율 방어를 위해 '재고 소진' 및 '유가 100달러 이상 유지'의 기존 전략을 수정한 것이라 분석함(Reuters, 6.5).
- 미국 하원 민주당 의원들은 OPEC 산유국과 미국 석유 회사가 높은 가격을 유지하기 위해 공모하였다고 이와 관련한 반독점 조사를 법무부에 요청함(Reuters, 6.4).

- 사우디 에너지부 장관은 Goldman Sachs의 부정적 원유시장 전망을 비판하며 OPEC+는 언제나 원유 생산 합의를 조정할 수 있으며 자발적 감산은 계속 유지할 계획임을 밝힘(Reuters, 6.7).
- 유럽중앙은행(ECB)은 미국 연준보다 선제적으로 기준금리를 4.25%로 0.25%p 인하했고 올해 말까지 추가로 두 차례 더 금리를 인하할 가능성이 있다고 밝힘(Reuters, 6.7).
- 유로화 대비 미국 달러 환율은 6월 7일 기준 \$1.0800/€로 전주(5월 31일)의 \$1.0841/€에 비해 0.38% 하락(가치 상승)함.
- 미국의 주간 원유생산은 전주와 동일하고 원유시추기 수는 감소함.
  - 미국 에너지정보청(EIA)은 미국의 주간 원유생산(5월 31일 기준)이 전주와 동일한 1,310만b/d를 기록했다고 발표함.
  - 베이커 휴즈(Baker Hughes)에 따르면, 미국의 원유시추기 수는 6월 7일 기준으로 전주보다 4기 감소한 492기를 기록함.
- 지난주(5월 31일) 미국 석유재고는 원유, 휘발유, 중간유분 모두 전주보다 증가함.
  - 상업용 총 원유재고는 전주 대비 1.2백만 배럴 증가한 455.9백만 배럴을 기록했고, WTI 선물 인도지점인 쿠싱 지역 원유재고는 전주보다 1.7백만 배럴 감소한 34.6백만 배럴을 기록함.
  - 미국 휘발유재고는 전주보다 2.1백만 배럴 증가한 230.9백만 배럴을 기록했고, 중간유분재고는 전주보다 3.2백만 배럴 증가한 122.5백만 배럴을 기록함.

## 2. 선물 유가



### Nymex-WTI 선물가격 및 비상업순매수 추이



자료: Reuters, CFTC, Nymex

- ① 6월 4일 기준 NYMEX-WTI 선물 유가는 전주(5월 28일) 대비 \$6.58/배럴(8.24%) 하락한 \$73.25/배럴을 기록함.
  - 6월 4일 기준 NYMEX-WTI 최근월물('24.7월) 유가는 전주 대비 백워드레이션이 축소되었고, 원월물('25.3월)과의 스프레드는 \$(-)2.62/배럴을 기록함.
    - ICE-Brent유 선물가격의 최근월물('24.7월)과 원월물('25.3월) 간 스프레드는 \$(-)2.36배럴임.
- ① 미국 상품선물거래위원회(CFTC)가 발표한 6월 4일 기준 NYMEX의 투기성 자금에 의한 원유(WTI) 선물거래 순매수는 전주보다 33.2백만 배럴 감소한 210.7백만 배럴을 기록함.
  - 헤지 펀드 등 투기성 자금의 매수 포지션은 11.1백만 배럴 감소했고 매도 포지션은 22.1백만 배럴 증가함.

## 미국 석유수급 통계

### 1) 석유재고(전략비축유 제외)

(단위: 백만 배럴)

구분 \ 일자	5/10	5/17	5/24	5/31	전주대비	
					물량	변동률
원 유	457.0	458.8	454.7	455.9	+1.2	+0.3%
휘발유	227.8	226.8	228.8	230.9	+2.1	+0.92%
중간유분(난방유 등)	116.4	116.7	119.3	122.5	+3.2	+2.7%
중 유	28.9	29.4	28.9	28.5	-0.3	-1.1%

자료: EIA/DOE

### 2) 원유정제투입량

(단위: 백만 b/d)

구분 \ 일자	5/10	5/17	5/24	5/31	전주대비	
					물량	변동률
원유처리량	16.26	16.48	17.08	17.14	+0.06	+0.4%
가동률(%)	90.4	91.7	94.3	95.4	+1.1	+1.2%

자료: EIA/DOE

### 3) 석유제품 소비

(단위: 백만 b/d)

구분 \ 일자	5/10	5/17	5/24	5/31	전주대비	
					물량	변동률
휘발유	8.88	9.32	9.15	8.95	-0.20	-2.2%
중간유분(난방유 등)	3.83	3.88	3.80	3.37	-0.43	-11.3%
중 유	0.26	0.13	0.21	0.37	+0.16	+77.9%
총석유제품	20.06	20.03	19.38	20.51	+1.13	+5.8%

자료: EIA/DOE

### 4) 수입 및 생산

(단위: 백만 b/d)

구분	수 입					생 산				
	5/17	5/24	5/31	전주대비		5/17	5/24	5/31	전주대비	
				물량	변동률				물량	변동률
원유	6.66	6.77	7.06	+0.29	+4.3%	13.10	13.10	13.10	0.00	0.0%
휘발유	0.17	0.18	0.12	-0.06	-33.0%	9.88	10.02	9.69	-0.33	-3.3%
중간유분	0.10	0.17	0.14	-0.02	-13.9%	5.06	5.03	5.06	+0.03	+0.6%
중유	0.08	0.06	0.07	+0.01	+21.3%	0.37	0.24	0.31	+0.07	+28.6%

자료: EIA/DOE