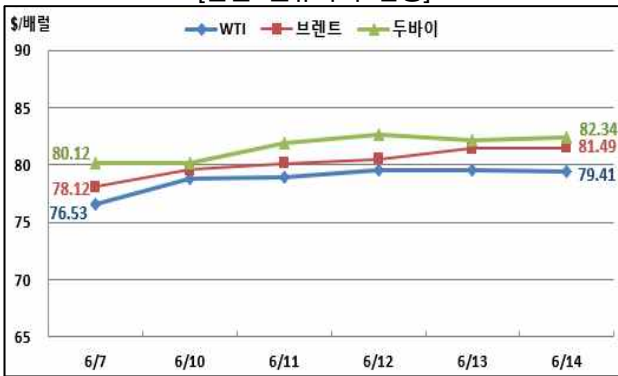


1. 현물 유가

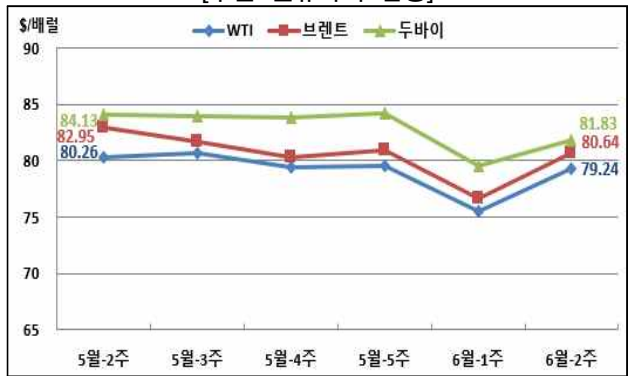


현물 원유가격 추이

[일간 원유가격 변동]



[주간 원유가격 변동]



자료: Reuters, 한국석유공사

6월 둘째 주 국제 유가는 석유수요 증가와 3분기 공급 부족 예상 등으로 상승했고, 연준(Fed) 위원들의 금리 인하 횟수 축소 전망과 미국 석유재고 증가 등은 상승폭을 제한함.

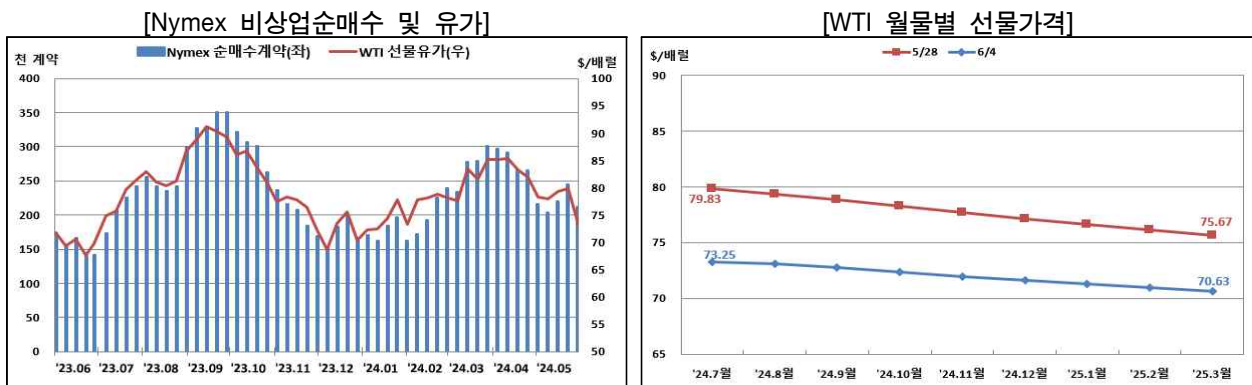
- 미국 에너지정보청(EIA)은 11일(화) 발간한 월간 보고서에서 2024년의 세계 석유수요 증가분 전망치를 종전의 90만b/d에서 1.10백만b/d로 상향 조정함(Reuters, 6.11).
- OPEC은 6월 보고서에서 2024년과 2025년 석유수요 증가분을 각각 2.25백만b/d, 1.85백만b/d로 전망하여 전월과 같은 수준을 유지함(Reuters, 6.11).
 - OPEC은 지난 1분기 전망치를 5만b/d 하향 조정하는 한편 2분기 전망치를 5만b/d 상향 조정함으로써 2024년 연간 전망치에 변화가 없음.
- 투자은행 Goldman Sachs는 여름철 수송용 석유수요 증가로 3분기에 1.3백만b/d의 공급 부족이 발생하고, 유가는 브렌트유 기준으로 \$86/배럴까지 상승할 것으로 예상함(Reuters, 6.10).
- 세계은행은 미국 경제의 호조 등을 반영하여 2024년 세계 경제성장률을 2.6%로 종전 전망치보다 0.2%p 상향 조정하여 발표함(Reuters, 6.11).
- 미국의 5월 물가가 안정세를 보임에 따라 연준(Fed)의 금리 인하 기대가 유지되고 있으나, 연준 위원들은 올해 금리 인하 횟수를 축소 전망함(Reuters, 6.12).
 - 미국의 5월 소비자물가지수(CPI)는 전년 대비 3.3% 상승해 전월(3.4%)보다 둔화되었고, 생산자 물가지수(PPI)도 전년 대비 2.2% 상승해 전월(2.3%)보다 둔화됨(Reuters, 6.12, 6.13).
 - 연준(Fed)은 12일(수) 기준금리를 현행 5.25~5.50%로 동결했으며, 연준 위원들은 올 연말까지의 금리 인하 횟수를 지난 3월의 3회(0.75%p)보다 적은 1회(0.25%p)로 예상함(FT, 6.12).

- 미시간대학교가 14일(금) 발표한 6월 미국 소비자심리지수 잠정치는 65.6으로 5월의 69.1보다 낮아졌고, 로이터가 조사한 전문가 예상치(72.0)를 크게 하회함(Reuters, 6.14).
- 미군 중부사령부는 예멘 후티 반군이 13일(목) 아덴만 인근에서 우크라이나 소유, 팔라우 선적의 화물선에 미사일 2발을 발사해 이 화물선이 화염에 휩싸이고 선원 1명이 다쳤다고 밝힘(AP, 6.13).
- 유로화 대비 미국 달러 환율은 6월 14일 기준 \$1.0700/€로 전주(6월 7일)의 \$1.0800/€에 비해 0.93% 하락(가치 상승)함.
- 미국의 주간 원유생산은 전주보다 증가하고 원유시추기 수는 감소함.
 - 미국 에너지정보청(EIA)은 미국의 주간 원유생산(6월 7일 기준)이 전주보다 10만b/d 증가한 1,320만b/d를 기록했다고 발표함.
 - 베이커 휴즈(Baker Hughes)에 따르면, 미국의 원유시추기 수는 6월 14일 기준으로 전주보다 4기 감소한 488기를 기록함.
- 지난주(6월 7일) 미국 석유재고는 원유, 휘발유, 중간유분 모두 전주보다 증가함.
 - 상업용 총 원유재고는 전주 대비 3.7백만 배럴 증가한 459.7백만 배럴을 기록했고, WTI 선물 인도지점인 쿠싱 지역 원유재고는 전주보다 0.8백만 배럴 감소한 33.8백만 배럴을 기록함.
 - 미국 휘발유재고는 전주보다 2.6백만 배럴 증가한 233.5백만 배럴을 기록했고, 중간유분재고는 전주보다 0.9백만 배럴 증가한 123.4백만 배럴을 기록함.

2. 선물 유가



Nymex-WTI 선물가격 및 비상업순매수 추이



자료: Reuters, CFTC, Nymex

- ① 6월 11일 기준 NYMEX-WTI 선물 유가는 전주(6월 4일) 대비 \$4.65/배럴(6.35%) 상승한 \$77.90/배럴을 기록함.
 - 6월 11일 기준 NYMEX-WTI 최근월물('24.7월) 유가는 전주 대비 백워드이션이 축소되었고, 원월물('25.3월)과의 스프레드는 \$(-)3.70/배럴을 기록함.
 - ICE-Brent유 선물가격의 최근월물('24.8월)과 원월물('25.4월) 간 스프레드는 \$(-)3.29배럴임.
- ② 미국 상품선물거래위원회(CFTC)가 발표한 6월 11일 기준 NYMEX의 투기성 자금에 의한 원유(WTI) 선물거래 순매수는 전주보다 22.8백만 배럴 증가한 233.5백만 배럴을 기록함.
 - 헤지 펀드 등 투기성 자금의 매수 포지션은 15.3백만 배럴 감소했고 매도 포지션은 38.1백만 배럴 감소함.

미국 석유수급 통계

1) 석유재고(전략비축유 제외)

(단위: 백만 배럴)

구분 \ 일자	5/17	5/24	5/31	6/7	전주대비	
					물량	변동률
원 유	458.8	454.7	455.9	459.7	+3.7	+0.8%
휘발유	226.8	228.8	230.9	233.5	+2.6	+1.11%
중간유분(난방유 등)	116.7	119.3	122.5	123.4	+0.9	+0.7%
중 유	29.4	28.9	28.5	28.7	+0.2	+0.7%

자료: EIA/DOE

2) 원유정제투입량

(단위: 백만 b/d)

구분 \ 일자	5/17	5/24	5/31	6/7	전주대비	
					물량	변동률
원유처리량	16.48	17.08	17.14	17.05	-0.10	-0.6%
가동률(%)	91.7	94.3	95.4	95.0	-0.4	-0.4%

자료: EIA/DOE

3) 석유제품 소비

(단위: 백만 b/d)

구분 \ 일자	5/17	5/24	5/31	6/7	전주대비	
					물량	변동률
휘발유	9.32	9.15	8.95	9.04	+0.09	+1.1%
중간유분(난방유 등)	3.88	3.80	3.37	3.65	+0.28	+8.4%
중 유	0.13	0.21	0.37	0.10	-0.27	-73.2%
총석유제품	20.03	19.38	20.51	19.22	-1.29	-6.3%

자료: EIA/DOE

4) 수입 및 생산

(단위: 백만 b/d)

구분	수 입					생 산				
	5/24	5/31	6/7	전주대비		5/24	5/31	6/7	전주대비	
				물량	변동률				물량	변동률
원유	6.77	7.06	8.30	+1.25	+17.7%	13.10	13.10	13.20	+0.10	+0.8%
휘발유	0.18	0.12	0.07	-0.05	-39.3%	10.02	9.69	9.79	+0.11	+1.1%
중간유분	0.17	0.14	0.09	-0.05	-35.9%	5.03	5.06	5.03	-0.03	-0.6%
중유	0.06	0.07	0.03	-0.04	-54.1%	0.24	0.31	0.25	-0.06	-18.3%

자료: EIA/DOE