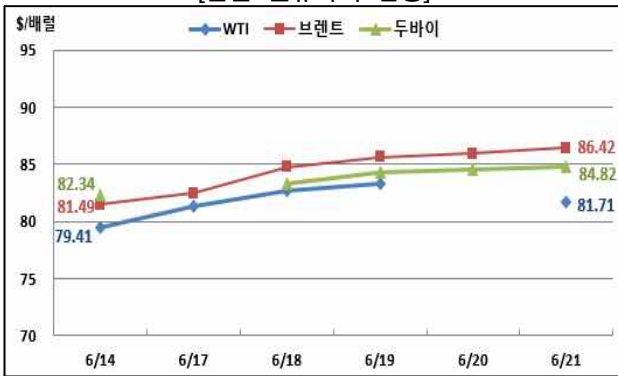


1. 현물 유가

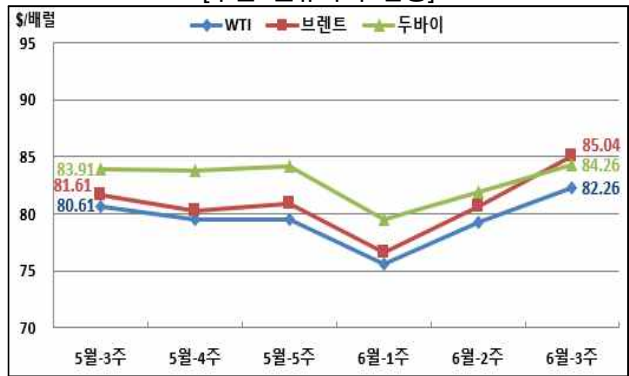


현물 원유가격 추이

[일간 원유가격 변동]



[주간 원유가격 변동]



자료: Reuters, 한국석유공사

6월 셋째 주 국제 유가는 중동지역 긴장 고조, 러시아 석유타미널 화재, 미국 경기지표 개선 등으로 상승했고, 중국 경기지표 둔화 등은 상승폭을 제한함.

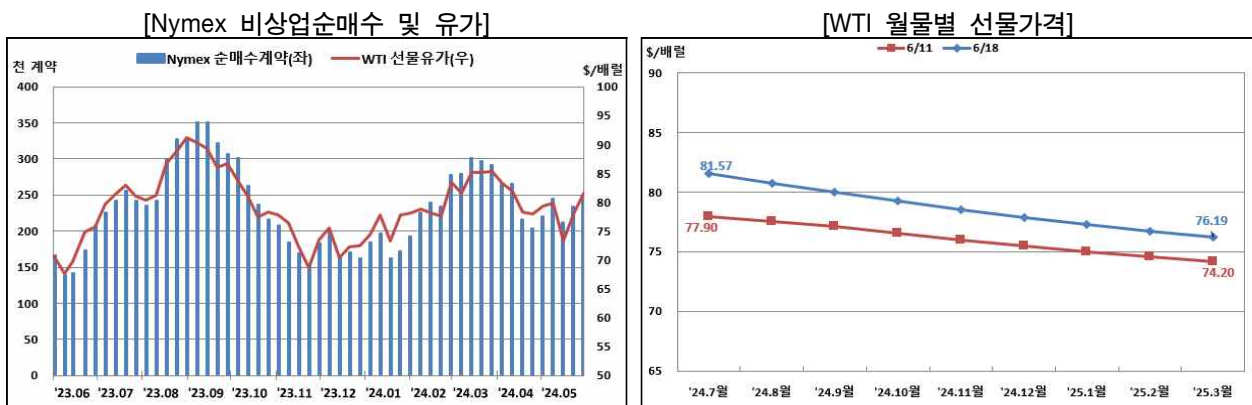
- 이스라엘의 헤즈볼라 공격으로 헤즈볼라 고위 사령관 탈레브 압달라(Taleb Abdallah)가 사망하며 이를 계기로 양측 교전이 고조되며 전면전의 가능성이 대두되고 있음(BBC, 6.19).
 - 미국은 아모스 호슈타인(Amos Hochstein) 백악관 특사를 레바논에 파견하여 양측의 전쟁을 진화하기 위한 외교적 노력을 기울이고 있음(Reuters, 6.19).
 - 이스라엘 방위군은 레바논 헤즈볼라 공격을 위한 작전 계획을 승인했고, 헤즈볼라는 이스라엘과 하마스 간의 휴전이 이루어지지 않는 한 공격을 중단하지 않을 것이라고 언급함.
- 우크라이나 드론 공격으로 러시아의 석유제품 수출을 담당하는 Azov항구 석유타미널(올해 1~5월 22만 톤 처리)에 화재가 발생하여 터미널 운영이 일시 중단됨(Reuters, 6.18).
- 미국의 5월 제조업 생산지수가 전월 대비 0.9% 증가한 것으로 나타나 4월 전월 대비 0.4% 감소를 만회했고 이로 인해 미국 제조업 경기 부진의 우려가 다소 해소됨(Reuters, 6.18).
- EU 회원국은 20일(목) 14번째 대러시아 제재 패키지에 합의했으며 이번 합의에는 러시아산 천연가스 제재가 처음으로 포함됨(Reuters, 6.20).
 - 이번 제재로 인해 러시아 가스선은 EU 항구에서 제3국으로의 수출을 위한 천연가스 환적을 할 수 없게 될 것으로 평가됨(러시아 야말→벨기에/프랑스→중국/튀르키예 등).
 - 다만 로이터 통신은 아시아로 가는 러시아 LNG 물량은 전체 러시아 LNG 수출물량의 10% 수준이어서 시장의 큰 영향은 없을 것이라며 가스시장의 전문가들의 말을 인용 보도함.

- 중국 5월 산업생산이 전년 대비 5.6% 증가하여 시장 기대치인 6.0%를 하회했고 전월 증가분 6.7% 대비로도 1.1%p 축소되며 중국 경제의 부진한 회복세가 이어짐(Reuters, 6.17).
 - 중국의 1~5월 부동산 투자는 전년 동기 대비 10.1% 감소했으며, 5월 신규 주택가격은 전월 대비 0.7% 하락하면서 2014년 10월 이후 가장 가파른 하락세를 보임.
- 유로화 대비 미국 달러 환율은 6월 21일 기준 \$1.0691/€로 전주(6월 14일)의 \$1.0700/€에 비해 0.08% 하락(가치 상승)함.
- 미국의 주간 원유생산은 전주보다 증가하고 원유시추기 수는 감소함.
 - 미국 에너지정보청(EIA)은 미국의 주간 원유생산(6월 14일 기준)이 전주와 동일한 1,320만b/d를 기록했다고 발표함.
 - 베이커 휴즈(Baker Hughes)에 따르면, 미국의 원유시추기 수는 6월 21일 기준으로 전주보다 3기 감소한 485기를 기록함.
- 지난주(6월 14일) 미국 석유재고는 원유, 휘발유, 중간유분 모두 전주보다 감소함.
 - 상업용 총 원유재고는 전주 대비 2.5백만 배럴 감소한 457.1백만 배럴을 기록했고, WTI 선물 인도지점인 쿠싱 지역 원유재고는 전주보다 0.3백만 배럴 증가한 34.1백만 배럴을 기록함.
 - 미국 휘발유재고는 전주보다 2.3백만 배럴 감소한 231.2백만 배럴을 기록했고, 중간유분재고는 전주보다 1.7백만 배럴 감소한 121.6백만 배럴을 기록함.

2. 선물 유가



Nymex-WTI 선물가격 및 비상업순매수 추이



자료: Reuters, CFTC, Nymex

- ⌚ 6월 18일 기준 NYMEX-WTI 선물 유가는 전주(6월 11일) 대비 \$3.67/배럴(4.71%) 상승한 \$81.57/배럴을 기록함.
 - 6월 18일 기준 NYMEX-WTI 최근월물('24.7월) 유가는 전주 대비 백워드이션이 확대되었고, 원월물('25.3월)과의 스프레드는 \$(-)5.38/배럴을 기록함.
 - ICE-Brent유 선물가격의 최근월물('24.8월)과 원월물('25.4월) 간 스프레드는 \$(-)4.83배럴임.
- ⌚ 미국 상품선물거래위원회(CFTC)가 발표한 6월 18일 기준 NYMEX의 투기성 자금에 의한 원유(WTI) 선물거래 순매수는 전주보다 13.4백만 배럴 증가한 246.8백만 배럴을 기록함.
 - 헤지 펀드 등 투기성 자금의 매수 포지션은 20.5백만 배럴 증가했고 매도 포지션은 7.1백만 배럴 증가함.

미국 석유수급 통계

1) 석유재고(전략비축유 제외)

(단위: 백만 배럴)

구분 \ 일자	5/24	5/31	6/7	6/14	전주대비	
					물량	변동률
원 유	454.7	455.9	459.7	457.1	-2.5	-0.6%
휘발유	228.8	230.9	233.5	231.2	-2.3	-0.98%
중간유분(난방유 등)	119.3	122.5	123.4	121.6	-1.7	-1.4%
중 유	28.9	28.5	28.7	29.0	0.2	0.9%

자료: EIA/DOE

2) 원유정제투입량

(단위: 백만 b/d)

구분 \ 일자	5/24	5/31	6/7	6/14	전주대비	
					물량	변동률
원유처리량	17.08	17.14	17.05	16.77	-0.28	-1.7%
가동률(%)	94.3	95.4	95.0	93.5	-1.5	-1.6%

자료: EIA/DOE

3) 석유제품 소비

(단위: 백만 b/d)

구분 \ 일자	5/24	5/31	6/7	6/14	전주대비	
					물량	변동률
휘발유	9.15	8.95	9.04	9.39	+0.35	+3.8%
중간유분(난방유 등)	3.80	3.37	3.65	3.98	+0.33	+9.0%
중 유	0.21	0.37	0.10	0.29	+0.19	+194.9%
총석유제품	19.38	20.51	19.22	21.08	+1.86	+9.7%

자료: EIA/DOE

4) 수입 및 생산

(단위: 백만 b/d)

구분	수 입					생 산				
	5/31	6/7	6/14	전주대비		5/31	6/7	6/14	전주대비	
				물량	변동률				물량	변동률
원유	7.06	8.30	7.05	-1.25	-15.1%	13.10	13.20	13.20	0.00	0.0%
휘발유	0.12	0.07	0.16	+0.09	+116.2%	9.69	9.79	9.90	+0.11	+1.1%
중간유분	0.14	0.09	0.15	+0.06	+64.8%	5.06	5.03	4.76	-0.27	-5.4%
중유	0.07	0.03	0.15	+0.12	+347.1%	0.31	0.25	0.27	+0.02	+9.6%

자료: EIA/DOE