

주간 국제유가 및 시장 동향

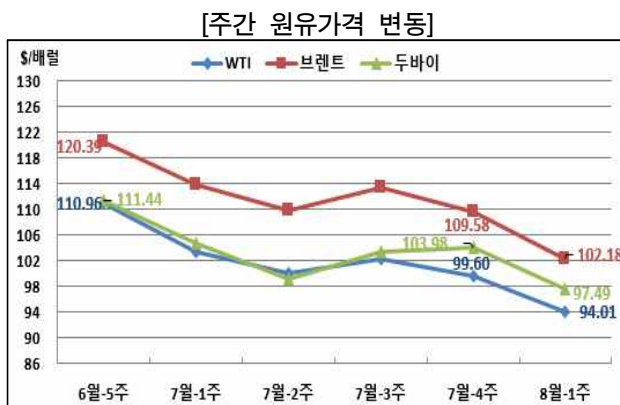
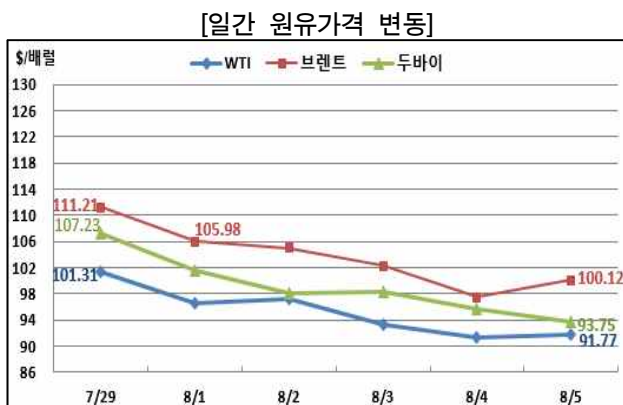
http://www.keei.re.kr 2022. 7. 29 ~ 2022. 8. 5

Weekly Oil Market Report

1. 현물 유가



현물 원유가격 추이



자료: Reuters, 한국석유공사

8월 첫째 주 국제 유가는 세계 경기침체 우려와 리비아 원유생산 회복, 미국 원유재고 증가 등으로 하락했고, 소폭의 OPEC+ 생산목표 상향 조정 등은 하락폭을 제한함.

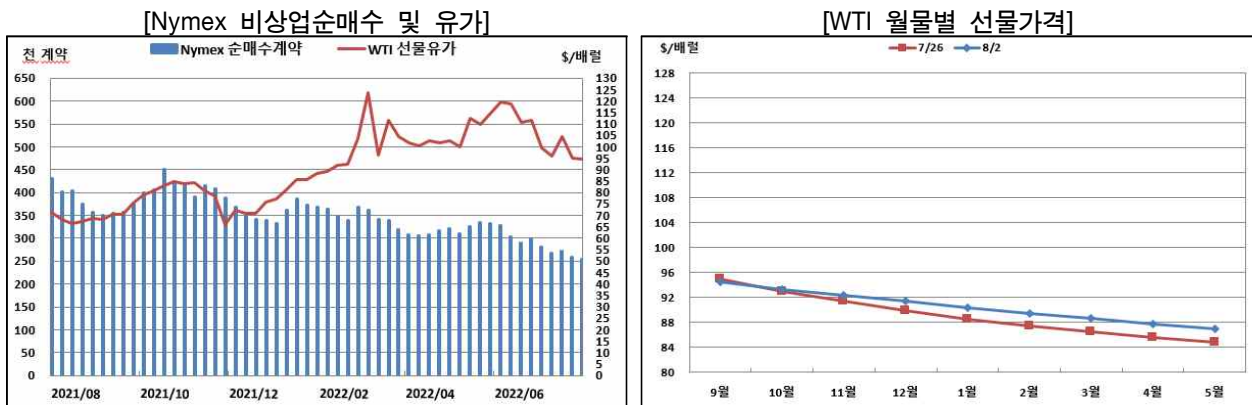
- 주요국의 7월 제조업 활동 지수가 하락하면서 세계 경기침체에 대한 우려가 심화됨(EI, 8.1).
 - 중국 국가통계국(NBS)은 중국의 7월 제조업 구매관리자지수(PMI)가 49.0으로 전월(50.2)보다 하락했다고 발표함(Xinhua, 7.31).
 - ※ PMI는 50을 기준으로 그 이상일 경우 확장, 그 이하일 경우 축소를 나타냄.
 - 미국 공급관리협회(ISM)가 발표한 미국의 7월 제조업 구매관리자지수(PMI)는 52.8로 전월(53.0)에 비해 하락하며 2020년 6월 이후 최저치를 기록함(Bloomberg, 8.1).
- 리비아 국영 석유사 NOC는 7월 31(일) 리비아 원유생산이 불가항력(force majeure) 선언을 철회(7월 15일)한 이후 정상 수준인 120만b/d로 회복됐다고 말함(Bloomberg, 8.1).
- 이란과 미국의 고위 관료들은 3일(수) 지난 3월 이후 중단된 이란 핵 합의(JCPOA) 복원을 위한 협상을 이번 주 오스트리아 빈에서 재개한다고 밝힘(Reuters, 8.3).
- OPEC+는 8월 3일(수) 열린 31차 회의에서 9월 생산목표(생산한도)를 전월 대비 10만b/d 상향 조정하기로 결정함(OPEC, 8.3).
 - OPEC+의 9월 생산목표 조정량은 OPEC이 1980년대 초 생산쿼터 시스템을 도입한 이후 가장 작은 규모임(EI, 8.4).
 - 이라크 석유부 장관은 OPEC+의 생산목표 10만b/d 조정은 글로벌 석유시장에서 수요와 공급의 균형을 맞추기 위한 것이라고 말함(Reuters, 8.3).

- 사우디 아람코사는 Arab Light 원유의 9월 아시아지역 공식판매가격(OSP)을 전월보다 \$0.5/배럴 인상하여 기준 원유인 두바이유 가격 대비 +\$9.8/배럴로 책정함(EI, 8.4).
- 미국 에너지정보청(EIA)이 발표한 미국의 주간 휘발유 수요가 8.5백만 배럴을 기록하며 최근의 휘발유 가격 하락에도 불구하고 2020년 여름철 수준을 하회함(EI, 8.3).
- 유로화 대비 달러 환율은 8월 5일 기준 \$1.0181/€로 전주(7월 29일)의 \$1.0218/€에 비해 0.36% 하락(가치 상승)함.
- 미국의 주간 원유생산은 전주와 동일하고 원유시추기 수는 전주보다 감소함.
 - 미국 에너지정보청(EIA)은 미국의 주간 원유생산(7월 29일 기준)이 전주(7월 22일)와 동일한 1,210만b/d를 기록했다고 발표함.
 - 베이커 휴즈(Baker Hughes)에 따르면, 미국의 원유시추기 수는 8월 5일 기준으로 전주(7월 29일)보다 7기 감소한 598기를 기록함.
- 지난주(7월 29일) 미국 석유재고는 원유 및 휘발유는 전주보다 증가하고 중간유분은 감소함.
 - 상업용 총 원유재고는 전주 대비 4.5백만 배럴 증가한 426.6백만 배럴을 기록했고, WTI 선물 인도지점인 쿠싱 지역 원유재고는 전주보다 1백만 배럴 증가한 24.5백만 배럴을 기록함.
 - 미국 휘발유재고는 전주 대비 0.2백만 배럴 증가한 225.3백만 배럴을 기록했고, 중간유분재고는 전주 대비 2.4백만 배럴 감소한 109.3백만 배럴을 기록함.

2. 선물 유가



Nymex-WTI 선물가격 및 비상업순매수 추이



자료: Reuters, CFTC, Nymex

- ① 8월 2일 기준 NYMEX-WTI 선물 유가는 전주(7월 26일) 대비 \$0.56/배럴(0.59%) 하락한 \$94.42/배럴을 기록함.
 - 8월 2일 기준으로 NYMEX-WTI 선물가격 원월물(23.5월)과 최근월물(22.9월)과의 스프레드는 \$(-)7.44/배럴로 백워드이션(backwardation)이 축소됨.
 - ICE-Brent 선물가격의 원월물(23.6월)과 최근월물(22.10월) 간 스프레드는 \$(-)8.45/배럴임.
- ② 미국 상품선물거래위원회(CFTC)가 발표한 8월 2일 기준 NYMEX의 투기성 자금에 의한 원유(WTI) 선물거래 순매수는 전주보다 5.5백만 배럴 감소한 253.8백만 배럴을 기록함.
 - 헤지펀드 등 투기성 자금의 매수 포지션은 6.6백만 배럴 감소했고 매도 포지션은 1.1백만 배럴 감소함.

미국 석유수급 통계

1) 석유재고(전략비축유 제외)

(단위: 백만 배럴)

구분 \ 일자	7/8	7/15	7/22	7/29	전주대비	
					물량	변동률
원 유	427.1	426.6	422.1	426.6	+4.5	+1.1%
휘발유	224.9	228.4	225.1	225.3	+0.2	+0.07%
중간유분(난방유 등)	113.8	112.5	111.7	109.3	-2.4	-2.1%
중 유	29.3	29.2	29.3	28.2	-1.1	-3.9%

자료: EIA/DOE

2) 원유정제투입량

(단위: 백만 b/d)

구분 \ 일자	7/8	7/15	7/22	7/29	전주대비	
					물량	변동률
원유처리량	16.64	16.32	16.03	15.85	-0.17	-1.1%
가동률(%)	94.9	93.7	92.2	91.0	-1.2	-1.3%

자료: EIA/DOE

3) 석유제품 소비

(단위: 백만 b/d)

구분 \ 일자	7/8	7/15	7/22	7/29	전주대비	
					물량	변동률
휘발유	8.06	8.52	9.25	8.54	-0.70	-7.6%
중간유분(난방유 등)	3.37	3.70	3.75	3.88	+0.13	+3.4%
중 유	0.42	0.21	0.22	0.49	+0.27	+121.4%
총석유제품	18.72	21.03	19.98	19.95	-0.03	-0.1%

자료: EIA/DOE

4) 수입 및 생산

(단위: 백만 b/d)

구분	수 입					생 산				
	7/15	7/22	7/29	전주대비		7/15	7/22	7/29	전주대비	
				물량	변동률				물량	변동률
원유	6.52	6.16	7.34	+1.18	+19.1%	11.90	12.10	12.10	0.00	0.0%
휘발유	0.11	0.07	0.10	+0.03	+40.5%	9.54	9.52	9.70	+0.19	+2.0%
중간유분	0.12	0.12	0.23	+0.11	+88.7%	5.03	5.01	4.93	-0.08	-1.5%
중유	0.14	0.11	0.24	+0.14	+129.5%	0.17	0.21	0.16	-0.05	-22.3%

자료: EIA/DOE